



BRAND- UND KATASTROPHENSCHUTZ

FEUERWEHR LKR. CHAM

KREISBRANDINSPEKTION

Ausbildung 2024 Lehrgangsplanung der Kreisbrandinspektion Cham



Impressum:

Herausgeber: Kreisbrandinspektion Cham, vertreten durch KBR Michael Stahl

Gestaltung/Konzept: Richard Richter, fachbezogener Kreisbrandmeister

Lehrpläne: Erstellt von den jeweiligen Lehrgangleitern

Fotos, Symbolbilder: Feuerwehr Bad Kötzting, Lernbar SFSW, KFV Cham, THW OV Altötting, Certo-Portal, Feuerwehr Recklinghausen, Feuerwehr Furth i.Wald

Stand: 22.02.2024

Inhalt

Vorwort	6
Notizen	7
Anmeldung.....	8
Lehrgangskosten	9
Fachbereich Modulare Truppausbildung	10
Fachbereich Modulare Truppausbildung	11
Lehrgang: Modulare Truppausbildung Basismodul.....	11
Themenübersicht Basismodul Modulare Truppausbildung.....	12
Lehrgang: Inspektionsbereich 2, KBM-Bereich 2.1	13
Lehrgang: Inspektionsbereich 2, KBM-Bereich 2.2.....	14
Lehrgang: Inspektionsbereich 2, KBM-Bereich 2.3.....	15
Lehrgangsabschnitt: Standortausbildung.....	15
Lehrgangsabschnitt: Lehrgangsform	16
Lehrgangsabschnitt: Lehrgangsform	17
Lehrgang: Inspektionsbereich 3, KBM-Bereich 3.1	18
Lehrgang: Inspektionsbereich 3, KBM-Bereich 3.2.....	19
Lehrgang: Inspektionsbereich 3, KBM-Bereich 3.3.....	20
Lehrgang: Inspektionsbereich 4	21
Lehrgang: Inspektionsbereich 4	22
Lehrgang: Inspektionsbereich 5	23
Lehrgang: Inspektionsbereich 6	24
Abschlussprüfung der Modularen Truppausbildung (Truppführerprüfung):	25
Lehrgang: Abschlussprüfung der Modularen Truppausbildung (Truppführerprüfung)	26
Lehrgang: Abschlussprüfung der Modularen Truppausbildung (Truppführerprüfung) - Termine	27
Fachbereich Führung.....	28
Lehrgang: Taktikschulung für Gruppen- und Zugführer	28
Lehrgang: Taktikschulung für Gruppen- und Zugführer, Termine	29
Lehrgang: KEZ-Schulung	30
Lehrgang: Standarteinsatzregel Brandmeldeanlagen	31

Lehrgang: Türöffnung	32
Fachbereich Atemschutzgeräteträger	33
Fachbereich Atemschutzgeräteträger	34
Lehrgang/Fortbildung: Neues aus dem Atemschutz	34
Lehrgang: Atemschutzgeräte-Träger	35
Termin Lehrgang 1 – Inspektions-Bereich Roding	36
Termin Lehrgang 2 – Inspektions-Bereich Bad Kötzing	36
Termin Lehrgang 3 – Inspektions-Bereich Cham	37
Termin Lehrgang 4 – I- I-Bereiche Furth im Wald-Hohenbogen Winkel / Waldmünchen	37
Fachbereich Maschinist	38
Fachbereich Maschinist	39
Lehrgang: Maschinist für Tragkraftspritzen und Löschfahrzeuge	39
Termine Lehrgang Frühjahr	40
Termine Lehrgang Herbst	41
Lehrgang: Fortbildung Maschinist für Tragkraftspritzen und Löschfahrzeuge	42
Fachbereich Feuerwehrführerschein, Fahrsicherheit, Fahren im Gelände, Ladungssicherung	43
Lehrgang: Einsatzfahrten-Simulator „EFaSi“	43
Termine: Einsatzfahrten-Simulator „EFaSi“	44
Lehrgang: Feuerwehrführerschein „Ausbilder“	45
Lehrgang: Feuerwehrführerschein „Fahrer“	46
Lehrgang: Fahren im Gelände mit Allrad-Fahrzeugen	47
Lehrgang: Ladungssicherung	49
Fachbereich Sprechfunker	51
Lehrgang: Sprechfunkausbildung nach der FwDV810	51
Termine und Teilnahmevoraussetzung	53
Fachbereich Gefahrgut	54
Lehrgang: Gefahrgut Modul I	54
Termine Lehrgang 1	55
Termine Lehrgang 2	55
Termine Lehrgang 3	55
Fachbereich Gefahrgut	56

Lehrgang: Gefahrgut Modul II.....	56
Termine Lehrgang 1	57
Fachbereich ABC.....	58
Lehrgang: Gefährliche Stoffe und Güter – Technik, Termin	58
Termine Lehrgang	59
Fachbereich Absturzsicherung	61
Lehrgang: Grundlagen Absturzsicherung	61
Lehrgang: Grundlagen Absturzsicherung Termin.....	62
Lehrgang: Aufbau Absturzsicherung	63
Lehrgang: Aufbau Absturzsicherung	64
Fachbereich Ärztlicher Dienst.....	65
Lehrgang: Ersthelfer Feuerwehr Lehrgangsvoraussetzung.....	65
Lehrgang: Ersthelfer Feuerwehr Lehrgangsablauf.....	66
Lehrgang: Ersthelfer Feuerwehr Lehrgangstermine	67
Fachbereich Ausbildung Schaumtrainer	68
Lehrgang: Schulung Schaumtrainer, Lehrgangsvoraussetzung	68
Lehrgang: Schulung Schaumtrainer, Lehrgangsinhalt.....	69
Lehrgang: Schulung Schaumtrainer, Termine	70
Fachbereich Jugend.....	71
Deutsche Jugendleistungsspange	71
Termine Deutsche Jugendleistungsspange	72
Wissenstest	73
Termine Wissenstest.....	74
Fachbereich Kinderfeuerwehr.....	75
Lehrgang: Olympiade.....	75
Online-Schulungen.....	76
Anmeldung.....	77
Termine	77
Ausbildungsunterlagen	78

Vorwort

Mit dem Lehrgangskatalog bietet die Kreisbrandinspektion Cham allen Feuerwehrdienstleistenden in den 190 Feuerwehren des Landkreises Cham eine Übersicht über die geplanten Lehrgänge und Ausbildungsveranstaltungen. Damit soll allen Interessenten Planungssicherheit gegeben werden welcher Lehrgang wann abgelegt werden kann.

Die Kreisbrandinspektion Cham bittet aber um Verständnis, wenn sich vereinzelt Termine verändern können. Im Wesentlichen werden sich die Lehrgangleiter an die Vorgaben halten. Es können aber regionale Gegebenheiten, noch nicht absehbaren weitere Termine usw. es erforderlich machen, die Termindaten ggf. anzupassen. Dies wird entweder im Vorfeld des Lehrganges oder spätestens bei Lehrgangsbeginn bekannt gegeben oder mit den Lehrgangsteilnehmern besprochen.

Bitte nutzen Sie das vielfältige Angebot an Aus- und Fortbildungsmaßnahmen. Für Anregungen, Wünsche und Verbesserungen der Lehrgangsinhalte, des Lehrgangsangebotes und des Ausbildungsplanes sind wir sehr dankbar und jederzeit offen.



Notizen

A series of horizontal dotted lines for taking notes, spanning the width of the page.

Anmeldung

Die Anmeldung zu einer der Aus- und Fortbildungsmaßnahmen der Kreisbrandinspektion läuft generell über den jeweiligen Kommandanten. Dieser meldet unter zu Hilfenahme des nachstehend abgebildeten Anmeldeformulars (abrufbar auf unserer Homepage unter: www.kfv-cham.de/service/downloads/#lehrgang → „Anmeldung zu einem Lehrgang im Landkreis Cham“) den oder die Teilnehmer aus seiner Feuerwehr lehrgangsabhängig an den jeweils zuständigen Lehrgangsleiter, Kreisbrandmeister oder Kreisbrandinspektor.

Die Anmeldungen werden gesammelt und dann an den jeweiligen Lehrgangsleiter übermittelt.

Mit der Anmeldung bestätigt der Kommandant auch, dass die jeweiligen Lehrgangsvoraussetzungen erfüllt sind. Es sind nicht zuletzt wegen der Lehrgangspannung und der Option, auch inspektionsüberreifend anderen Feuerwehrdienstleistenden Teilnahme zu ermöglichen, die Anmeldefristen verbindlich einzuhalten. Zu dieser Frist muss vom Kommandanten das Anmeldeformular von ihm und der Kommune unterzeichnet vorliegen.



Freiwillige Feuerwehr im Landkreis Cham

Anmeldung zur Aus- und Weiterbildung

Lehrgangsart:	Unkostenbeitrag:
<input type="checkbox"/> Modulare Truppausbildung – Basismodul	90,00 €
<input type="checkbox"/> Modulare Truppausbildung – Truppführerprüfung	30,00 €
<input type="checkbox"/> Maschinisten für Tragkraftspitzen und Löschfahrzeuge	90,00 €
<input type="checkbox"/> Maschinistenfortbildung – absol. Maschinistenlehrgang	25,00 €
<input type="checkbox"/> Sprechfunker – Grundausbildung	40,00 €
<input type="checkbox"/> Sprechfunker – Fortbildung	20,00 €
<input type="checkbox"/> Gefahrgut – Modul 1 – Grundlagen	15,00 €
<input type="checkbox"/> Gefahrgut – Modul 2 – Technik (absolv. Grundlagen notwendig)	60,00 €
<input type="checkbox"/> Gefahrgut – Modul 3 – CSA	25,00 €
<input type="checkbox"/> Absturzsicherung (Gesamtlehrgang)	80,00 €
<input type="checkbox"/> Absturzsicherung (Aufbaulehrgang) - absol. Gesamtlehrgang notwendig	50,00 €
<input type="checkbox"/> Feuerwehr-Ersthelfer-Ausbildung	80,00 €
<input type="checkbox"/> Atemschutzgeräteträger	90,00 €
<input type="checkbox"/> VR-Taktiktraining für Führungskräfte	15,00 €
<input type="checkbox"/> "EFaSi" Teilnehmer	25,00 €
<input type="checkbox"/> Fahrsicherheitstraining KUVB	45,00 €
<input type="checkbox"/> _____	_____ €

Teilnehmer:

Name:	Vorname:
Straße, Hausnummer:	PLZ, Wohnort:
Beruf/Schule:	Geburtsdatum:
Feuerwehr:	Gemeinde:

Der Teilnehmer erfüllt die Lehrgangsvoraussetzungen.

Von den Datenschutzhinweisen habe ich Kenntnis genommen.
Die Teilnehmer erklären sich bereit, dass sie im Rahmen der Veranstaltung fotografiert und gefilmt werden können und diese Aufnahmen z.B. im Internet, in den Printmedien, in digitalen Newslettern oder sonstigen Speichermedien verwendet werden dürfen.

Ort, Datum

Unterschrift des Kommandanten

Gemeinde:
Mit der Übernahme der Kosten des Lehrgangs für obigen Teilnehmer ist die Stadt / der Markt / die Gemeinde _____ einverstanden.

Der Betrag kann im Rahmen des erteilten Lastschriftmandats von unserem Konto im SEPA-Basislastschriftverfahren einbezogen werden.

IBAN:	BIC:
-------	------

Uns ist bekannt, dass bei verschuldetem Lehrgangsabbruch die Lehrgangskosten berechnet werden.

Ort, Datum

Unterschrift

Lehrgangskosten

Für die am Standort angebotene Ausbildung fallen ebenso wie an den Feuerweherschulen Kosten, etwa für Lehrmittel, Verpflegung, Entschädigung der Ausbilder usw. an. Die Kosten sind an die Lehrgangslänge und die Ausbildungsstunden angelehnt.

Hier ein Überblick über die aktuellen Kostensätze.

Lehrgangsgart	Unkostenbeitrag
Modulare Truppausbildung – Basismodul	90,00 €
Modulare Truppausbildung – Truppführerprüfung	30,00 €
Maschinist für Tragkraftspritzen und Löschfahrzeuge	90,00 €
Maschinenfortbildung <u>Voraussetzung</u> = absolvierter Maschinistenlehrgang	25,00 €
Sprechfunker – Grundausbildung	40,00 €
Sprechfunker – Fortbildung	20,00 €
Gefahrgut – Modul 1 – Grundlagen	15,00 €
Gefahrgut – Modul 2 – Technik <u>Voraussetzung</u> = absolviertes Modul 1 – Grundlagen	60,00 €
Gefahrgut – Modul 3 – CSA	25,00 €
Absturzsicherung (Grund-/Gesamtlehrgang)	80,00 €
Absturzsicherung (Aufbaulehrgang) <u>Voraussetzung</u> = absolvierter Grund-/Gesamtlehrgang Absturzsicherung	50,00 €
Feuerwehr-Ersthelfer-Ausbildung	80,00 €
Atenschutzgeräteträger	90,00 €
VR-Taktiktraining für Gruppenführer (Abrechnung durch KFV Cham)	15,00 €
Multiplikator “EFaSi“ (Abrechnung durch KFV Cham)	0,00 €
Teilnehmer “EFaSi“(Abrechnung durch KFV Cham)	25,00 €
KUVB Fahrsicherheitstraining (Abrechnung durch KFV Cham)	45,00 €
Schulung Brandmeldetechnik oder Türöffnung	10,00 €

Fachbereich Modulare Truppausbildung



Grundlegende Tätigkeiten eines Trupps innerhalb einer taktischen Einheit für den Lösch- und Hilfeleistungseinsatz zu erlernen, eines der Ziele des MTA-Basismodules.

Fachbereich Modulare Truppausbildung

Lehrgang: Modulare Truppausbildung Basismodul

Teilnehmerkreis	Feuerwehranwärter(innen) und Quereinsteiger(innen)
Weitere Voraussetzungen	Das Basismodul kann ab dem vollendeten 15. Lebensjahr begonnen werden. Zum Ablegen der Zwischenprüfung muss das 16. Lebensjahr vollendet sein (in Ausnahmefälle ggf. früher). Erste-Hilfe-Kurs abgeschlossen (9 UE)
Mitzubringende Lehrgangsausstattung	Schreibzeug Schutzanzug
Ausbildungsziel	Nach bestandener Zwischenprüfung kann der Teilnehmer(in): <ul style="list-style-type: none"> • am Ausbildungs- und Übungsdienst und auch – im Rahmen der Vorgaben des BayFwG – an Einsätzen teilnehmen. • als Truppmann/Truppfrau eingesetzt werden. • am Lehrgang „Sprechfunker“, Mindestalter 16 Jahre, teilnehmen • am Lehrgang „Atemschutzgeräteträger“, Mindestalter 18 Jahre, teilnehmen
Prüfung	Die Zwischenprüfung besteht aus einem schriftlichen und einem praktischen Teil
Wesentliche Ausbildungsinhalte	<ul style="list-style-type: none"> • grundlegende Tätigkeiten eines Trupps innerhalb einer taktischen Einheit für den Lösch- und Hilfeleistungseinsatz • das notwendige Wissen für die spätere Verwendung als Truppführer(in)
Vorausgesetzte Ausbildung	Keine
Anmeldung	Die Anmeldung ist verbindlich drei Wochen vor Lehrgangsbeginn beim jeweils örtlich zuständigen Kreisbrandmeister einzureichen

Themenübersicht Basismodul Modulare Truppausbildung

Nachfolgende Themen werden bei den nachgeführt dargestellten Lehrgängen in den Ausbildungseinheiten (wenn nicht bei diesen explizit genannt) angeboten und ausgebildet. Die jeweilige „Feineinteilung“ der Lehrgänge erfolgt spätestens zu Lehrgangsbeginn.

<ul style="list-style-type: none">2.0 Rechtsgrundlagen und Organisation<ul style="list-style-type: none">2.1 Organisation der Feuerwehr2.2 Rechte und Pflichten, Satzungen der Feuerwehr3.0 Brennen und Löschen4.0 Fahrzeugkunde<ul style="list-style-type: none">4.1 Fahrzeugkunde – Theorie4.2 Fahrzeugkunde – Praxis5.0 Gerätekunde<ul style="list-style-type: none">5.1 Persönliche Schutzausrüstung und erweiterte persönliche Schutzausrüstung (PSA)5.2 Spezielle persönliche Schutzausrüstung5.3 Löschgeräte – Theorie5.4 Löschgeräte – Praxis5.5 Schläuche und Armaturen – Theorie5.6 Schläuche und Armaturen – Praxis5.7 Geräte für die einfache Hilfeleistung5.8 Geräte für die erweiterte Hilfeleistung5.9 Rettungsgeräte – Theorie5.10 Rettungsgeräte Praxis – Knoten und Stiche5.11 Rettungsgeräte Praxis – Leitern5.12 Rettung5.13 Beleuchtungs-, Warngeräte6.0 Erste Hilfe<ul style="list-style-type: none">6.2 Physische und psychische Belastungen im Einsatz7.0 Verhalten im Einsatz und in der Öffentlichkeit<ul style="list-style-type: none">7.1 Verhalten im Einsatz und in der Öffentlichkeit7.2 Hygiene im Einsatz8.0 Verhalten bei Gefahr	<ul style="list-style-type: none">9.0 Löscheinsatz<ul style="list-style-type: none">9.1 Löschwasserversorgung – Theorie9.2 Löschwasserentnahme – Praxis9.3 Löschen – Anwendung im Brandeinsatz9.4 Handhabung von Hohlstrahlrohren9.5 Einheiten im Löscheinsatz – Theorie9.6 Einheiten im Löscheinsatz – Praxis 19.7 Einheiten im Löscheinsatz – Praxis 29.8 Einheiten im Löscheinsatz – Praxis 39.9 Einheiten im Löscheinsatz – Praxis 49.10 Einheiten im Löscheinsatz – Praxis 510.0 Sichern gegen Absturz<ul style="list-style-type: none">10.1 Sichern gegen Absturz – Theorie10.2 Sichern gegen Absturz – Praxis11.0 Einheiten im Hilfeleistungseinsatz<ul style="list-style-type: none">11.1 Einheiten im Hilfeleistungseinsatz – Theorie11.2 Einheiten im Hilfeleistungseinsatz – Praxis 111.3 Einheiten im Hilfeleistungseinsatz – Praxis 211.4 Einheiten im Hilfeleistungseinsatz – Praxis 311.5 Einsatzübung 111.6 Einsatzübung 211.7 Einsatzübung 312.0 ABC-Gefahrstoffe<ul style="list-style-type: none">12.1 ABC – Gefahrstoffe – Gefahren und Kennzeichnung12.2 ABC – Gefahrstoffe – Verhalten im Einsatz13.0 Fahrzeugtechnik
-----------------------------------------------------------------------------------------------------------------------------------------------------------------------------------------------------------------------------------------------------------------------------------------------------------------------------------------------------------------------------------------------------------------------------------------------------------------------------------------------------------------------------------------------------------------------------------------------------------------------------------------------------------------------------------------------------------------------------------------------------------------------------------------------------------------------------------------------------------------------------------------------------------------------------------------------------------------------------------------------------------------------------------------------------------------------------------------------------------------------------------------------------------------------------------------------------------------------------------------------------------------------------------------------------------------------------------------------------------------------------------------------------------------------------------------------------	---------------------------------------------------------------------------------------------------------------------------------------------------------------------------------------------------------------------------------------------------------------------------------------------------------------------------------------------------------------------------------------------------------------------------------------------------------------------------------------------------------------------------------------------------------------------------------------------------------------------------------------------------------------------------------------------------------------------------------------------------------------------------------------------------------------------------------------------------------------------------------------------------------------------------------------------------------------------------------------------------------------------------------------------------------------------------------------------------------------------------------------------------------------------------------------------------------------------------------------------------------------------------------------------------------------------------------------------------------------------------------------------------------------

Lehrgang: Inspektionsbereich 2, KBM-Bereich 2.1

Lehrgangsort: Feuerwache Roding

Lehrgangleiter: KBM Hubert Hofweber			
Tag/Datum	Uhrzeit (Beginn)	Thema	Kleidung
Dienstag 17.09.2024	19:00 Uhr	Begrüßung / Eröffnung des Lehrgangs 1.0 Konzept Modulare Truppausbildung Rechtsgrundlagen und Organisation der Feuerwehr 2.1 (T) Rechte und Pflichten /Satzung der Feuerwehr 2.2 (T)	
Donnerstag 19.09.2024	19:00 Uhr	Die Ausbildungstage werden mit den im Vorspann genannten Themen aus der MTA-Basisausbildung gefüllt. Werden Einzelthemen, z.B. „Ausbildung dringende Türöffnung“ nicht angeboten sollen diese bei Bedarf und Vorhandensein der jeweiligen Gerätschaften in den betreffenden Feuerwehren als Ergänzungsmodul im Rahmen der Zweijahresausbildung in der eigenen Feuerwehr unterrichtet werden. Der endgültige Lehrplan wird bei Lehrgangsbeginn ausgehändigt oder besprochen. Am Standort werden davon die nachstehenden Themen durchgeführt: Fahrzeugkunde allgemein 4.1 (T), Fahrzeugkunde der eigenen Fahrzeuge 4.2 (P), Am Standort vorhandene persönliche und erweiterte Schutzausrüstung 5.1 (T), Löschgeräte 5.3 (T) + 5.4 (P), Schläuche Armaturen, Geräte für einfache Hilfeleistung 5.5 (T) + 5.6 (P), Geräte für erweiterte Hilfeleistung 5.7 (T), Knoten und Stiche 5.10 (P), Beleuchtungs- und Warngeräte 5.13 (T)	Zivil / Schutzanzug
Dienstag 24.09.2024	19:00 Uhr		Zivil
Donnerstag 26.09.2024	19:00 Uhr		Zivil / Schutzanzug
Samstag 28.09.2024	8:30 Uhr 16:00 Uhr		Zivil / Schutzanzug
Dienstag 01.10.2024	19:00 Uhr		Schutzanzug
Mittwoch 02.10.2024	19:00 Uhr		Zivil
Samstag 05.10.2024	8:30 Uhr 16:00 Uhr		Schutzanzug
Dienstag 08.10.2024	19:00 Uhr		Zivil
Donnerstag 10.10.2024	19:00 Uhr 21:30 Uhr		Zivil
Samstag 12.10.2024	8:30 Uhr 13:30 Uhr		Zivil / Schutzanzug
Dienstag 15.10.2024	19:00 Uhr 21:00 Uhr		Zivil
Donnerstag 17.10.2024	19:00 Uhr 21:00 Uhr		Zivil
Dienstag 22.10.2024	19:00 Uhr		Physische und Psychische Belastung im Einsatz Theoretische Prüfung, Leistungsnachweis MTA
Freitag 25.10.2024	09:00 Uhr	Lehrgangsabschluss, Praktische Prüfung Ansprachen, Zeugnisverleihung, Gemeinsames Essen	Uniform / Schutzanzug

Lehrgang: Inspektionsbereich 2, KBM-Bereich 2.2

Lehrgangsleiter: KBM Johannes Maier

Termin:

Lehrgangsbeginn, Mitte I. Quartal jährlich (Sa. 09.03.2024)

Lehrgangsende, Ende I. Quartal (Fr. 19.04.2024)

Themen / Inhalte:

MTA Basis 2.0 – 14.0

Im KBM-Bereich Stamsried werden die Lehrgangsort und Lehrgangstage den aktuellen Bedürfnissen der Lehrgangsteilnehmer und deren Ausbildern kurz vor Lehrgangsbeginn angepasst und im Lehrplan fixiert.

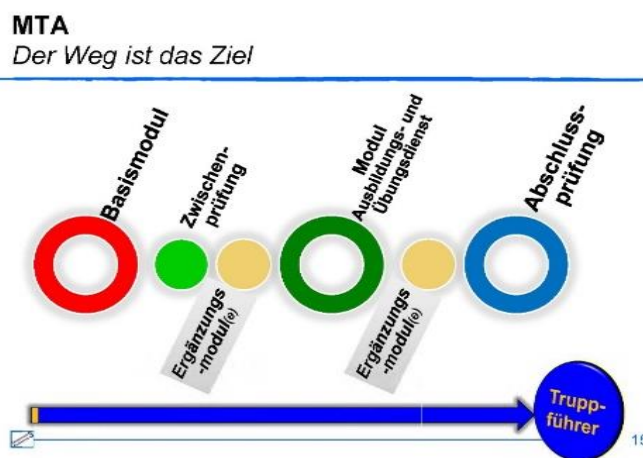
Jeder Teilnehmer und Ausbilder erhält am ersten Lehrgangstag den angepassten Lehrplan.

Lehrgangsformen:

Präsenzunterricht

Fernunterricht (am Standort)

e-Learning (einzelner Themen)



Lehrgang: Inspektionsbereich 2, KBM-Bereich 2.3

Lehrgangsabschnitt: Standortausbildung

Lehrgangsleiter: KBM Christian Meier	
<p>Die Modulare Truppausbildung – Basismodul im Bereich Falkenstein wird zweigeteilt durchgeführt. Im Zeitfenster vom 01.01.2024 bis 01.09.2024 sind die nachstehend genannten Themen am Standort als Teil 1 abzuhalten. Die Dokumentation mit Datum und Unterschrift ist im Teilnahmenachweis festzuhalten.</p>	
Rechtsgrundlagen und Organisation der Feuerwehr	
Rechte und Pflichten /Satzung der Feuerwehr	2.1 (T)
Brennen und Löschen – Grundlagen	2.2 (T)
Brennen und Löschen – Grundlagen	3.0 (T)
Persönliche und erweiterte Schutzausrüstung	3.0 (T)
Spezielle Persönliche Schutzausrüstung	5.1 (T)
Löschgeräte – Theorie	5.2 (T)
Löschgeräte – Praxis	5.3 (T)
Station 1: Handhabung Feuerlöscher mit Fire – Trainer	5.4 (P)
Schläuche und Armaturen – Theorie	
Schläuche und Armaturen – Praxis	5.5 (T)
Geräte für einfache Hilfeleistung	5.6 (P)
Geräte für erweiterte Hilfeleistung	5.7 (T)
Einheiten im Hilfeleistungseinsatz	5.8 (T)
Rettungsgeräte – Knoten und Stiche	11.3 (P)
Beleuchtungs- und Warngeräte	5.10 (T)
	5.13 (T)
Verhalten im Einsatz und Öffentlichkeit	
Hygiene im Einsatz	7.1 (T)
Löschwasserversorgung – Theorie	7.2 (T)
Löschwasserentnahme – Praxis	9.1 (T)
Löschen – Anwenden im Brandeinsatz	9.2 (P)
Handhabung von Hohlstrahlrohren	9.3 (T)
Einheiten im Löscheinsatz	9.4 (P)
Einheiten im Löscheinsatz Sitz und Anreiteordnung	9.5 (T)
Einsatz mit Bereitstellung ÜF / UF Gruppe / Staffel	9.6 (P)
Einsatz ohne Bereitstellung ÜF / UF Gruppe / Staffel	9.7 (P)
Einsatz mit Bereitstellung Saugleitung Gruppe / Staffel	9.8 (P)
Einsatz ohne Bereitstellung B-Rohr ÜH Gruppe / Staffel	9.9 (P)
	9.10 (P)

Lehrgangsabschnitt: Lehrgangsform

Modulare Truppausbildung – Basismodul

Teil 2 : Ausbildung Lehrgang

Termin Anfang Oktober - Mitte November 2024

Tag Datum	Zeit Von/bis	Thema	MTA Nr
Donnerstag	19.00 Uhr	Begrüßung der Lehrgangsteilnehmer Erläuterung neue Lehrgangsvariante Organisatorisches Rettungsgeräte	1.0 (T) 5.9 (T)
	21:45 Uhr	Sichern gegen Absturz	10.1 (T)
Samstag	09:00 Uhr- 15.30 Uhr	<u>Rettungsgeräte Praxis Leitern</u> Station 1 Vornahme Steckleiter durch 2 Trupps Station 2 Vornahme Steckleiter durch 3 Fwdl. Station 3 Vornahme der Steckleiter durch Untersetzen Vornahme der Steckleiter durch Aufstecken	5.11 (P)
	Mittag 30 min	Station 4.a Retten gefähriger Personen über Steckleiter Besteigen der Leiter Station 4.b Retten gefähriger Personen über Steckleiter <u>Rettung</u> Station 5 Retten von Personen mit Tragen Station 6 Transport in Treppenträumen und steilen Gelände <u>Sichern gegen Absturz</u> Station 7 Arbeiten mit Feuerwehreine und Haltegurt Sicherungsmethode HALTEN Station 8 Arbeiten mit Feuerwehreine und Haltegurt Sicherungsmethode RÜCKHALTEN	5.12 (P) 10.2 (P)
Dienstag	19:00 Uhr-	Fahrzeugkunde – Theorie	4.1 (T)
	21:30 Uhr	Fahrzeugkunde – Praxis Station 1 Vorstellung TSF Station 2 Vorstellung TSF-Logistik Station 3 Vorstellung LF 8/6 Station 4 Vorstellung LF 16/12	4.2 (P)
Donnerstag	19:00 Uhr-	Fahrzeugtechnik – Alternative Antriebe	13.0 (T)
	21:30 Uhr	Einheiten im Hilfeleistungseinsatz	11.1 (T)

Lehrgangsabschnitt: Lehrgangsform

Tag Datum	Zeit Von/bis	Thema	MTA Nr
Dienstag	19:00 Uhr- 21:30 Uhr	Einheiten im Hilfeleistungseinsatz	11.2 (P)
		Station 1a Station 1b Übung 1 Anfahrt ,Absitzen ,Antreten Sichern von Einsatzstellen Maßnahmen zur Erstversorgung von Verletzten Einsatz einfacher Geräte bei Hilfeleistungseinsatz Einheiten im Hilfeleistungseinsatz Station 2a Station 2 b Übung 2 Aufbau einer Verkehrsabsicherung Aufbau Beleuchtung Aufbau Sicherung gegen Brandgefahr	11.5 (P)
Donners- tag	19:00 Uhr- 21:30 Uhr	ABC - Gefahrstoffe	
		Station 1 Transportunfall Station 2 Betriebsunfall	12.1 (T) 12.2 (P)
Dienstag	19:00 Uhr- 21:30 Uhr	Verhalten bei Gefahr	8.0 (T)
Donners- tag	19:00 Uhr- 21:30 Uhr	Physische und Psychische Belastungen im Einsatz Lehrgangsdurchsprache / Ablauf Prüfung	6.2 (T)
Samstag	09:00 Uhr- 13:00 Uhr	MTA Basismodul Zwischenprüfung, Theoretische Prüfung: Leistungsnachweis 50 Testfragen Praktische Prüfung: 4 Einzelaufgaben Ansprachen Zeugnisverleihung Gemeinsames Essen	

Lehrgang: Inspektionsbereich 3, KBM-Bereich 3.1

Lehrgangsort: noch offen

Lehrgangsleiter: KBM Thomas Wittmann			
Tag/Datum	Uhrzeit (Beginn)	Thema	Kleidung
Montag 30. Sep. 2024	19.00	- Eröffnung - Rechtsgrundlagen und Organisation der Feuerwehr (2.1) - Rechte und Pflichten des Feuerwehrdienstleistenden (2.2) - Verhalten im Einsatz und in der Öffentlichkeit (7.1)	Zivil
Mittwoch 02. Okt. 2024	19.00	Die Ausbildungstage werden mit den im Vorspann genannten Themen aus der MTA-Basisausbildung gefüllt. Werden Einzelthemen, z.B. „Ausbildung dringende Türöffnung“ nicht angeboten sollen diese bei Bedarf und Vorhandensein der jeweiligen Gerätschaften in den betreffenden Feuerwehren als Ergänzungsmodul im Rahmen der Zweijahresausbildung in der eigenen Feuerwehr unterrichtet werden. Der endgültige Lehrplan wird bei Lehrgangsbeginn ausgehändigt oder besprochen.	Zivil
Montag 07. Okt. 2024	19.00		Zivil / Schutzanzug
Donnerstag 10. Okt. 2024	19.00		Zivil / Schutzanzug
Dienstag 15. Okt. 2024	19.00		Zivil
Donnerstag 17. Okt. 2024	19.00		Zivil
Montag 21. Okt. 2024	19.00		Zivil / Schutzanzug
Donnerstag 24. Okt. 2024	19.00		Zivil / Schutzanzug
Samstag 09. Nov. 2024	08.30		Zivil
Dienstag 12. Nov. 2024	19.00		Schutzanzug
Donnerstag 14. Nov. 2024	19:00		Zivil/ Schutzanzug
Montag 18. Nov. 2024	19:00		Zivil/ Schutzanzug
Donnerstag 21. Nov. 2024	19:00		Zivil/ Schutzanzug Zivil/ Schutzanzug
Montag 25. Nov. 2024	19:00		-Einsatzübung
Freitag 29. Nov. 2024	19:00	- Leistungsnachweis Theorie Prüfung	Uniform

Lehrgang: Inspektionsbereich 3, KBM-Bereich 3.2

Lehrgangsort: Feuerwehrgerätehaus Schorndorf

Tag/Datum	Uhrzeit	Thema	Kleidung
Montag 23. September 2024	19.00- 22.00	-Eröffnung -Rechtsgrundlagen und Organisation der Feuerwehr (2.1) -Rechte und Pflichten des Feuerwehrdienstleistenden (2.2) -Verhalten im Einsatz und in der Öffentlichkeit (7.1)	Zivil
Dienstag 24. September 2024	19.00- 22.00	Die Ausbildungstage werden mit den im Vorspann genannten Themen aus der MTA-Basisausbildung gefüllt. Werden Einzelthemen, z.B. „Ausbildung dringende Türöffnung“ nicht angeboten, sollen diese bei Bedarf und Vorhandensein der jeweiligen Gerätschaften in den betreffenden Feuerwehren als Ergänzungsmodul im Rahmen der Zweijahresausbildung in der eigenen Feuerwehr unterrichtet werden. Der endgültige Lehrplan wird bei Lehrgangsbeginn ausgehändigt und besprochen.	Zivil
Donnerstag 26. September 2024	19.00- 21.35		Zivil Schutzanzug
Dienstag 01. Oktober 2024	19.00- 22.00		Zivil Schutzanzug
Mittwoch 02. Oktober 2024	19.00 – 22.00		Zivil
Dienstag 08. Oktober 2024	19.00- 22.00		Zivil
Donnerstag 10. Oktober 2024	19.00- 22.00		Schutzanzug
Dienstag 15. Oktober 2024	19.00 – 22.00		Zivil Schutzanzug
Donnerstag 17. Oktober 2024	19.00- 22.00		Zivil
Dienstag 22. Oktober 2024	19.00- 22.00		
Donnerstag 24. Oktober 2024	19.00- 22.00		Zivil
Samstag 26. Oktober 2024	08.00- 14.30		Schutzkleidung
Dienstag 29. Oktober 2024	19.00- 22.00	-Leistungsnachweis Praxis -Vorstellung Ausbildungs und Übungsmodul	Schutzkleidung
Dienstag 05. November 2024	19.00- 22.00	Einsatzübung	Schutzkleidung
Freitag 08. November	19.00 – 22.00	-Leistungsnachweis Theorie Lehrgangsende	Dienstkleidung

Lehrgang: Inspektionsbereich 3, KBM-Bereich 3.3

Lehrgangsort: Feuerwehrgerätehaus Waffenbrunn

Lehrgangsleiter: KBM Hans Hochmuth				
Tag/Datum	Uhrzeit (Beginn)	Thema	Kleidung	
Donnerstag 12. September 2024	19.00	- Eröffnung - Rechtsgrundlagen und Organisation der Feuerwehr (2.1) - Rechte und Pflichten des Feuerwehrdienstleistenden (2.2) - Verhalten im Einsatz und in der Öffentlichkeit (7.1)	Zivil	
Dienstag 17. September 2024	19.00	Die Ausbildungstage werden mit den im Vorspann genannten Themen aus der MTA-Basisausbildung gefüllt. Werden Einzelthemen, z.B. „Ausbildung dringende Türöffnung“ nicht angeboten sollen diese bei Bedarf und Vorhandensein der jeweiligen Gerätschaften in den betreffenden Feuerwehren als Ergänzungsmodul im Rahmen der Zweijahresausbildung in der eigenen Feuerwehr unterrichtet werden. Der endgültige Lehrplan wird bei Lehrgangsbeginn ausgehändigt oder besprochen.	Zivil	
Donnerstag 19. September 2024	19.00		Zivil / Schutzanzug	
Dienstag 24. September 2024	19.00		Zivil	
Donnerstag 26. September 2024	19.00		Zivil/ Schutzanzug	
Dienstag 01. Oktober 2024	19.00		Zivil	
Mittwoch 02. Oktober 2024	19.00		Zivil	
Dienstag 08. Oktober 2024	19.00		Zivil	
Donnerstag 10. Oktober 2024	19.00		Zivil	
Samstag 12. Oktober 2024	08.30		Schutzanzug	
Dienstag 15. Oktober 2024	19:00		Zivil	
Mittwoch 16. Oktober 2024	19:00		Zivil	
Donnerstag 17. Oktober 2024	19:00		Zivil/ Schutzanzug	
Dienstag 22. Oktober 2024	19:00		- Leistungsnachweis – Praxis - Einsatzübung	Schutzanzug
Donnerstag 24. Oktober 2024	19.00		- Leistungsnachweis Theorie Prüfung	Uniform

Lehrgang: Inspektionsbereich 4

Lehrgangsort: Feuerwehrgerätehaus Haibühl

Lehrgangsleiter: KBM Alexander Beier				
Tag/Datum	Uhrzeit	Thema	Kleidung	
Montag 15. April 2024	19.00- 21.35	- Lehrgangsplanung (1.0) - Rechtsgrundlagen und Organisation der Feuerwehr (2.1) - Rechte und Pflichten des Feuerwehrdienstleistenden (2.2)	Zivil	
Mittwoch 17. April 2024	19.00	Die Ausbildungstage werden mit den im Vorspann genannten Themen aus der MTA-Basisausbildung gefüllt. Werden Einzelthemen, z.B. „Ausbildung dringende Türöffnung“ nicht angeboten sollen diese bei Bedarf und Vorhandensein der jeweiligen Gerätschaften in den betreffenden Feuerwehren als Ergänzungsmodul im Rahmen der Zweijahresausbildung in der eigenen Feuerwehr unterrichtet werden. Der endgültige Lehrplan wird bei Lehrgangsbeginn ausgehändigt oder besprochen.	Zivil	
Montag 22. April 2024	19.00		Zivil / Schutzanzug	
Mittwoch 24. April 2024	19.00		Zivil / Schutzanzug	
Montag 29. April 2024	19.00		Schutzanzug	
Donnerstag 02. Mai 2024	19.00		Zivil	
Montag 06. Mai 2024	19.00		Zivil	
Mittwoch 08. Mai 2024	19.00		Zivil	
Montag 13. Mai 2024	19.00		Zivil / Schutzanzug	
Mittwoch 15. Mai 2024	19.00		Zivil	
Dienstag 28. Mai 2024	19:00		Schutzanzug	
Mittwoch 29. Mai 2024	19:00		Zivil	
Montag 03. Jun 2024	19:00		Schutzanzug	
Mittwoch 05. Jun 2024	19:00 – 21:00		- Vorstellung 2 Jahresausbildung in der Feuerwehr - Abschlussübung und Praktische Prüfung	Schutzanzug
Montag 12. Jun 2024	19:00 – 21:00		- Leistungsnachweis Theorie Prüfung	Uniform

Lehrgang: Inspektionsbereich 4

Lehrgangsort: Feuerwehrgerätehaus Miltach

Lehrgangsleiter: KBM Alexander Beier				
Tag/Datum	Uhrzeit	Thema	Kleidung	
Montag 09. Sep 2024	19.00- 21.35	- Lehrgangsplanung (1.0) - Rechtsgrundlagen und Organisation der Feuerwehr (2.1) - Rechte und Pflichten des Feuerwehrdienstleistenden (2.2)	Zivil	
Mittwoch 11. Sep 2024	19.00	Die Ausbildungstage werden mit den im Vorspann genannten Themen aus der MTA-Basisausbildung gefüllt. Werden Einzelthemen, z.B. „Ausbildung dringende Türöffnung“ nicht angeboten sollen diese bei Bedarf und Vorhandensein der jeweiligen Gerätschaften in den betreffenden Feuerwehren als Ergänzungsmodul im Rahmen der Zweijahresausbildung in der eigenen Feuerwehr unterrichtet werden. Der endgültige Lehrplan wird bei Lehrgangsbeginn ausgehändigt oder besprochen.	Zivil	
Montag 23. Sep 2024	19.00		Zivil / Schutzanzug	
Mittwoch 25. Sep 2024	19.00		Zivil / Schutzanzug	
Montag 30. Sep 2024	19.00		Schutzanzug	
Mittwoch 02. Okt 2024	19.00		Zivil	
Montag 07. Okt 2024	19.00		Zivil	
Mittwoch 09. Okt 2024	19.00		Zivil	
Montag 14. Okt 2024	19.00		Zivil / Schutzanzug	
Mittwoch 16. Okt 2024	19.00		Zivil	
Montag 21. Okt 2024	19:00		Schutzanzug	
Mittwoch 23. Okt 2024	19:00		Zivil	
Montag 28. Okt 2024	19:00		Schutzanzug	
Mittwoch 30. Okt 2024	19:00 – 21:00		- Vorstellung 2 Jahresausbildung in der Feuerwehr - Abschlussübung und Praktische Prüfung	Schutzanzug
Montag 04. Nov 2024	19:00 – 21:00		- Leistungsnachweis Theorie Prüfung	Uniform

Lehrgang: Inspektionsbereich 5

Lehrgangsort: Feuerwehrgerätehaus Waldmünchen

Lehrgangleiter: KBM Andreas Bierl				
Tag/Datum	Uhrzeit (Beginn)	Thema	Kleidung	
Montag 11. März 2024	19.00	- Lehrgangsplanung (1.0) - Rechtsgrundlagen und Organisation der Feuerwehr (2.1) - Rechte und Pflichten des Feuerwehrdienstleistenden (2.2) - Fahrzeugkunde (4.1, 4.2)	Zivil/ Schutzanzug	
Mittwoch 13. März 2024	19.00	Die Ausbildungstage werden mit den im Vorspann genannten Themen aus der MTA-Basisausbildung gefüllt. Werden Einzelthemen, z.B. „Ausbildung dringende Türöffnung“ nicht angeboten sollen diese bei Bedarf und Vorhandensein der jeweiligen Gerätschaften in den betreffenden Feuerwehren als Ergänzungsmodul im Rahmen der Zweijahresausbildung in der eigenen Feuerwehr unterrichtet werden. Der endgültige Lehrplan wird bei Lehrgangsbeginn ausgehändigt oder besprochen.	online	
Montag 18. März 2024	19.00		Zivil / Schutzanzug	
Mittwoch 20. März 2024	19.00		online	
Montag 25. März 2024	19.00		Zivil / Schutzanzug	
Mittwoch 27. März 2024	19.00		Zivil / Schutzanzug	
Mittwoch 03. April 2024	19.00		Schutzanzug, Fa. Bavaria	
Montag 08. April 2024	19.00		Zivil / Schutzanzug	
Mittwoch 10. April 2024	19.00		Zivil / Schutzanzug	
Montag 15. April 2024	19.00		Zivil / Schutzanzug	
Mittwoch 17. April 2024	19:00		Schutzanzug	
Montag 22. April 2024	19:00		- Abschlussübung Gruppe im Löscheinsatz - Praktische Prüfung	Schutzanzug
Mittwoch 24. April 2024	19:00		- Theoretische Prüfung - Lehrgangsbesprechung - Abschluss	Uniform / Schutzanzug

Lehrgang: Inspektionsbereich 6

Lehrgangsort: Feuerwehrgerätehaus Neukirchen b. hl. Blut

Lehrgangsleiter KBM Hierstetter Markus + KBM Gutscher Michael			
Tag/Datum	Uhrzeit (Beginn)	Thema	Kleidung
Donnerstag 14. März 2024	19.00	- Lehrgangsplanung (1.0) - Rechtsgrundlagen und Organisation der Feuerwehr (2.1) - Rechte und Pflichten des Feuerwehrdienstleistenden (2.2)	Zivil
Montag 18. März 2024	19.00	- Persönliche Schutzausrüstung PSA (5.1) - Besondere Persönliche Schutzausrüstung PSA (5.2) - Verhalten im Einsatz (7.1) - Einsatzhygiene (7.2)	Zivil
Freitag 22. März 2024	19.00	- Rettungsgeräte (5.9) - Rettungsgeräte (5.11, 5.12)	Schutzanzug
Montag 25. März 2024	19.00	- Fahrzeugkunde (4.1) - Praktische Ausbildung Fahrzeugkunde (4.2)	Zivil / Schutzanzug
Donnerstag 28. März 2024	19.00	- Fahrzeugtechnik (alternative Antriebe) (13) - Rettungsgeräte (5.7, 5.8, 5.13) - praktische Ausbildung in Gruppen	Zivil / Schutzanzug
Mittwoch 03. April 2024	19.00	- Brennen und Löschen (3.0) - Verhalten bei Gefahr (8.0)	Zivil
Dienstag 09. April 2024	19.00	- Löscheräte (5.4) - Schläuche und Armaturen (5.6) - Firetrainer	Schutzanzug
Samstag 13. April 2024	8.30	- Löschwasserversorgung/Verhalten im Brandeinsatz (9.1, 9.3, 9.5) - Löscheräte (5.3) - Schläuche und Armaturen (5.5) - Löschwasserversorgung/ Verhalten im Brandeinsatz (9.2,9.4,9.6,9.10)	Zivil / Schutzanzug
Dienstag 16. April 2024	19.00	- Gefahren und Kennzeichnung (12.1) - ABC-Einsatz (GAMS) (12.2)	Zivil
Donnerstag 18. April 2024	19.00	- Technische Hilfeleistung (5.8, 11.1) - Vorstellung roter Faden - Physische und psychische Belastung	Zivil
Dienstag 23. April 2024	19.00	- Technische Hilfeleistung“ (5.8, 11.2, 11.3, 11.5,11.6)	Schutzanzug
Donnerstag 26. April 2024	19.00	- Abschlussübung und Praktische Prüfung	Schutzanzug
Donnerstag 02. Mai 2024	19.00	- Leistungsnachweis Theorie Prüfung - Abschluss	Uniform

Abschlussprüfung der Modularen Truppausbildung (Truppführerprüfung):



Mit der Abschlussprüfung der Modularen Truppausbildung schließt die mindestens zwei Jahre umfassende Modulare Truppausbildung ab.

Lehrgang: Abschlussprüfung der Modularen Truppausbildung (Truppführerprüfung)

Teilnehmerkreis	Feuerwehrdienstleistende, die als Truppführer(in) eingesetzt werden sollen.
Weitere Voraussetzungen	<ul style="list-style-type: none"> • Mindestalter 18 Jahre • Vorbereitungsgespräch
Mitzubringende Lehrgangsausstattung	Schreibzeug Schutzanzug
Ausbildungsziel	Nach bestandener Prüfung kann der/die Teilnehmer(in): <ul style="list-style-type: none"> • als Truppführer(in) eingesetzt werden • Voraussetzung für Teilnahme an weiterführenden Lehrgängen, z.B. „Gruppenführer“, „Jugendwart“, „Ausbilder in der Feuerwehr“ usw.
Prüfung	Die Prüfung besteht aus einem schriftlichem und einem praktischen Teil (Trupp- und Gruppenaufgaben)
Wesentliche Ausbildungsinhalte	Grundlegende Tätigkeiten als Truppführer(in) innerhalb einer taktischen Einheit für den Lösch- und Hilfeleistungseinsatz
Vorausgesetzte Ausbildung	<ul style="list-style-type: none"> • Modulare Truppausbildung – Basismodul abgeschlossen • Modul „Ausbildung- und Übungsdienst“ abgeschlossen • Abgeschlossene Sprechfunkausbildung • Leistungsprüfung Stufe 1 „Bronze“, „Die Gruppe im Löscheinsatz“ (ggf. auch „THL 1“)
Anmeldung	Die für die Truppführerprüfung vorgesehenen Teilnehmer sind zum Jahresende (31.12. des jeweiligen Kalenderjahres) für die Prüfung im dann kommenden Jahr an den jeweils zuständigen Kreisbrandinspektor zu übermitteln

Lehrgang: Abschlussprüfung der Modularen Truppausbildung (Truppführerprüfung) - Termine

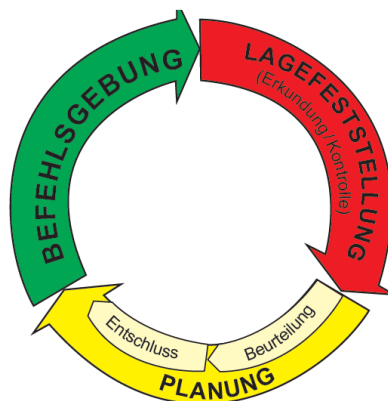
Lehrgang	Abnahmetag	Lehrgangsort
Lehrgang Inspektionsbereich 2, Bereich 2/2	Abnahmetermine zwischen März und Oktober, jährlich	Wird noch festgelegt
Lehrgang Inspektionsbereich 3	Abnahmetermine nach Be- darf der Feuerwehren	
Lehrgang Inspektionsbereich 4	06. Juli 2024	Feuerwehrzentrum Bad Kötzing
Lehrgang Inspektionsbereich 5	15. Juni 2024	Feuerwehrgerätehaus Waldmünchen
Lehrgang Inspektionsbereich 6	18. Mai 2024 29. Juni 2024	KBM-Bereich 6/1 KBM-Bereich 6/2



Fachbereich Führung

Lehrgang: Taktikschulung für Gruppen- und Zugführer

Lehrgangsleiter	HLM Bernhard Hatzinger
Ausbildungsdauer	3 Stunden
Teilnehmerkreis	Gruppen- und Zugführer
Weitere Voraussetzungen	Führungskräfte in den Feuerwehren, die regelmäßig in der Funktion als Gruppen- bzw. Staffelführer eingesetzt sind und dadurch auch als Einsatzleiter vor Ort agieren
Mitzubringende Lehrgangsausstattung	keine
Ausbildungsziele	Führen und Leiten im Einsatz
Wesentliche Ausbildungsinhalte	Wiederholung FwDV 100 Grundlagen Einsatztaktik Lageerkundung Schnittstelle Gruppenführer - Einsatzleiter Entscheidungsfindung im Einsatz Planspiele auf Basis einer virtuellen Trainingsumgebung
Vorausgesetzte Ausbildung	Gruppenführer-Lehrgang
Anmeldung	Die Anmeldung ist verbindlich drei Wochen vor Lehrgangsbeginn beim jeweils örtlich zuständigen Kreisbrandmeister einzureichen



Lehrgang: Taktikschulung für Gruppen- und Zugführer, Termine

Lehrgangsort: Schulungsraum an der Staatlichen Berufsschule Cham

Tag/Datum	Uhrzeit	Thema	Kleidung
Termine laut nachfolgender Auflistung bzw. Bekanntmachung auf der KfV-Homepage	19.30 - 22.00	- Theorieblock FwDV 100, Grundlagen Einsatztaktik und Lageerkundung, Führungslehre - Planspiele auf Basis einer virtuellen Trainingsumgebung (Brand, THL, ABC)	Zivil

Datum	KBM-Bereich	Datum	KBM-Bereich
30.01.2024	2.2	14.05.2024	4.3
31.01.2024*	FF Döfering	28.05.2024	5.3
20.02.2024	3.2	11.06.2024	2.4
05.03.2024	4.2	25.06.2024	3.4
19.03.2024	5.2	09.07.2024	5.4
02.04.2024	6.2	23.07.2024	2.1
15.04.2024*	GSG-T	10.09.2024	3.1
16.04.2024	2.3	08.10.2024	4.1
17.04.2024*	GSG-T	22.10.2024	5.1
18.04.2024*	GSG-T	12.11.2024	6.1
23.04.2024	3.3		

* Sondertermin



Lehrgang: KEZ-Schulung

Die Schulungen finden in der KEZ-Cham um 19:30 Uhr. Anmeldung der Mitglieder über Kalender von Handyalarm.

Datum	Ausbildungsart	Themen
Dienstag, 23. Januar 2024	KEZ-Schulung & Übungsabend	Übungen am Einsatzleitsystem EDP4
Donnerstag, 15. Februar 2024	KEZ-Schulung & Übungsabend	Übungen am Einsatzleitsystem EDP4
Dienstag, 5. März 2024	KEZ-Schulung & Übungsabend	Übungen am Einsatzleitsystem EDP4
Donnerstag, 21. März 2024	KEZ-Schulung & Übungsabend	Übungen am Einsatzleitsystem EDP4
Dienstag, 14. April 2024	KEZ-Schulung & Übungsabend	Abschluss der Schulung 2023/24



Lehrgang: Standarteinsatzregel Brandmeldeanlagen

Lehrgangsleiter	Kreisbrandmeister Florian Heigl
Ausbildungsdauer	2,5 Std.
Teilnehmerkreis	Feuerwehrdienstleistende aus Feuerwehren mit Brandmeldeanlage im Schutzbereich Feuerwehren, die erstmals eine BMA im Schutzbereich haben
Weitere Voraussetzungen	
Mitzubringende Lehrgangsausstattung	Schreibzeug Dienstbuch
Ausbildungsziele	Befähigung zum Abarbeiten eines BMA-Alarmes
Wesentliche Ausbildungsinhalte	<ul style="list-style-type: none"> • Selbständige Bedienung einer BMA • Erkennen von Störungen an der BMA • Führen einer Gruppe im BMA-Einsatz • Feuerwehrlaufkarten • Feuerwehrpläne • Beispiele aus der Praxis • Rechtsgrundlagen
Vorausgesetzte Ausbildung	Mind. Gruppenführerqualifikation
Anmeldung	Spätestens drei Wochen vor Schulungsbeginn bei Lehrgangsleiter Florian Heigl (Florian.heigl@kfv-cham.de)

	Lehrgangsort:	Feuerwehrzentrum Bad Kötzing
	Tag/Datum:	Dienstag, 05. November 2024
	Uhrzeit:	19.00-21.30
	Kleidung	Zivil

Lehrgang: Türöffnung

Lehrgangsleiter	Kreisbrandmeister Florian Heigl
Ausbildungsdauer	2,5 Std. (3 UE á 45 Min.)
Teilnehmerkreis	Feuerwehrdienstleistende aus Feuerwehren mit Türöffnungssatz Insbesondere Feuerwehren die neu mit einem Türöffnungssatz ausgerüstet wurden
Weitere Voraussetzung	
Mitzubringende Lehrgangsausstattung	Schreibzeug Dienstbuch
Ausbildungsziele	Überblick über die Möglichkeiten einer Tür- bzw. Wohnungsöffnung
Wesentliche Ausbildungsinhalte	<ul style="list-style-type: none"> • Rechtsgrundlagen • Lageerkundung • Arten der Wohnungsöffnung • Gerätekunde • Verschließen der geöffneten Wohnung • Taktikschema • Praxisbeispiele • Überblick und Vorführung geeigneter Werkzeuge
Vorausgesetzte Ausbildung	Qualifikation Gruppenführer
Anmeldung	Spätestens drei Wochen vor Schulungsbeginn bei Lehrgangsleiter Florian Heigl (Florian.heigl@kfv-cham.de)

	Lehrgangs-ort:	Feuerwehrzentrum Bad Kötzting	
	Tag/Datum:	Mittwoch, 16. Oktober 2024	
	Uhrzeit:	19.00-19.45 20.00-21.00	Rechtsgrundlagen Praxisbeispiele Überblick und Vorführung geeigneter Werkzeuge - zerstörungsfreie Wohnungsöffnung - zerstörungsarme Wohnungsöffnung - gewaltsame Wohnungsöffnung
	Kleidung	Tagesdienstkleidung	

Fachbereich Atemschutzgeräteträger



Atemschutzgeräteträger im Einsatz.

Fachbereich Atemschutzgeräteträger

Lehrgang/Fortbildung: Neues aus dem Atemschutz

Lehrgangleiter	KBM Christian Scheuer Franz Stoiber, Ralph Multerer, Andreas Heitzer, Marius Heinrichmeyer
Ausbildungsdauer	3 U-Std.
Teilnehmerkreis	Kommandanten, Leiter Atemschutz, Atemschutz-Gerätewarte
Weitere Vorrausetzungen	Atemschutz-Geräte in der eigenen Feuerwehr
Mitzubringende Lehrgangsausstattung	Schreibzeug
Ausbildungsziele	Weitergabe von Neuerungen im Bereich Atemschutz
Wesentliche Ausbildungsinhalte	Ablauf Atemschutz-Lehrgänge Ablauf Atemschutz-Übungsstrecke Wartung und Pflege von AT-Geräten Zusammenarbeit mit der ZAW (Zentrale-Atemschutz-Werkstatt)
Vorausgesetzte Ausbildung	Verantwortliche für den Bereich Atemschutz in der eigenen Feuerwehr
Teilnehmerkreis	40, frei buchbar
Kosten	Keine
Lehrgangsort	Rettungszentrum Furth im Wald
Anmeldung	An KBM Christian Scheuer christian.scheuer@kfv-cham.de

Tag/Datum	Uhrzeit	Thema	Kleidung
Montag 24.06.2024	19.00- 21.30	Neuerungen aus dem Bereich Atemschutz in den Bereichen: Atemschutz-Lehrgänge, Atemschutz-Übungsstrecke, Atemschutz-Gerät und Zusammenarbeit mit der ZAW	Zivil

Lehrgang: Atemschutzgeräte-Träger

Verantwortlicher Fachbereich Lehrgangleiter	KBM Christian Scheuer Ausbilder der Anerkannten Atemschutz-Ausbildungsstätte der Feuerwehr der Stadt Furth im Wald
Ausbildungsdauer	28 U-Std. (7 Abende)
Teilnehmerkreis	Feuerwehrdienstleistende ab Vollendung des 18. Lebensjahres die als Atemschutzgeräte-Träger vorgesehen sind
Weitere Voraussetzungen	Gültige Eignungsuntersuchung Atemschutz (früher G 26.3-Untersuchung)
Mitzubringende Lehrgangsausstattung	<ul style="list-style-type: none"> • Schreibzeug • Persönliche Schutzausrüstung PSA incl. Flamschutzhaube • FW-Haltegurt bei Einsatz-Übung • Atemschutzgerät
Ausbildungsziele	<ul style="list-style-type: none"> • Sicherer Umgang mit dem Atemschutzgerät; • Grundkenntnisse im Einsatz unter Atemschutz
Wesentliche Ausbildungsinhalte	<ul style="list-style-type: none"> • Gerätekunde • Anlegen eines Atemschutzgeräts • Einsatzgrundsätze • Einsatzübungen • Belastungsübung • Notfälle im Atemschutz
Vorausgesetzte Ausbildung	Abgeschlossene FW-Grundausbildung Truppmann-Lehrgang Teil 1 / MTA Basismodul Abgeschlossene Sprechfunker-Ausbildung Körperliche Fitness wird vorausgesetzt
Teilnehmer	24
Kosten	€ 90,- / TN

Termin Lehrgang 1 – Inspektions-Bereich Roding

Lehrgangsort: Rettungszentrum Furth im Wald

Tag/Datum	Uhrzeit	Thema	Kleidung
Montag 15.04.2024	19.00	Lehrgangseröffnung, Theorie, Übung mit Maske	PSA (ohne AT-Gerät)
Dienstag 16.04.2024	19.00	Anlegen des Atemschutzgerätes, Fitness, Theorie	PSA
Donnerstag 18.04.2024	19.00	Ausrüsten, Einsatztaktik, Fitness, Theorie	PSA
Freitag 19.04.2024	19.00	Ausrüsten, Einsatztaktik, Fitness, Theorie	PSA
Montag 22.04.2024	19.00	Atemschutzübungs-Strecke	PSA
Mittwoch 24.04.2024	19.00	Einsatzübung	PSA; FW-Haltegurt
Donnerstag 25.04.2024	19.00	Theoretische Prüfung und Lehrgangsabschluss	Uniform
		14 TN – Anmeldung über KBI Florian Hierl 10 TN von anderen Bereichen buchbar – Anmeldung: christian.scheuer@kfv-cham.de	

Termin Lehrgang 2 – Inspektions-Bereich Bad Kötzing

Lehrgangsort: Rettungszentrum Furth im Wald

Tag/Datum	Uhrzeit	Thema	Kleidung
Montag 07.10.2024	19.00	Lehrgangseröffnung, Theorie, Übung mit Maske	PSA (ohne AT-Gerät)
Dienstag 08.10.2024	19.00	Anlegen des Atemschutzgerätes, Fitness, Theorie	PSA
Donnerstag 10.10.2024	19.00	Ausrüsten, Einsatztaktik, Fitness, Theorie	PSA
Freitag 11.10.2024	19.00	Ausrüsten, Einsatztaktik, Fitness, Theorie	PSA
Montag 14.10.2024	19.00	Atemschutzübungs-Strecke	PSA
Donnerstag 17.10.2024	19.00	Einsatzübung	PSA; FW-Haltegurt
Freitag 18.10.2024	19.00	Theoretische Prüfung und Lehrgangsabschluss	Uniform
		14 TN – Anmeldung über KBI Andreas Bergbauer 10 TN von anderen Bereichen buchbar – Anmeldung: christian.scheuer@kfv-cham.de	

Termin Lehrgang 3 – Inspektions-Bereich Cham

Lehrgangsort: Rettungszentrum Furth im Wald

Tag/Datum	Uhrzeit	Thema	Kleidung
Montag 28.10.2024	19.00	Lehrgangseröffnung, Theorie, Übung mit Maske	PSA (ohne AT-Gerät)
Dienstag 29.10.2024	19.00	Anlegen des Atemschutzgerätes, Fitness, Theorie	PSA
Donnerstag 31.10.2024	19.00	Ausrüsten, Einsatztaktik, Fitness, Theorie	PSA
Montag 04.11.2024	19.00	Ausrüsten, Einsatztaktik, Fitness, Theorie	PSA
Dienstag 5.11.2024	19.00	Atemschutzübungs-Strecke	PSA
Donnerstag 07.11.2024	19.00	Einsatzübung	PSA; FW-Haltegurt
Freitag 08.11.2024	19.00	Theoretische Prüfung und Lehrgangsabschluss	Uniform
		14 TN – Anmeldung über KBI Marco Greil 10 TN von anderen Bereichen buchbar – Anmeldung: christian.scheuer@kfv-cham.de	

Termin Lehrgang 4 – I-I-Bereiche Furth im Wald-Hohenbogen Winkel / Waldmünchen

Lehrgangsort: Rettungszentrum Furth im Wald

Tag/Datum	Uhrzeit	Thema	Kleidung
Montag 18.11.2024	19.00	Lehrgangseröffnung, Theorie, Übung mit Maske	PSA (ohne AT-Gerät)
Dienstag 19.11.2024	19.00	Anlegen des Atemschutzgerätes, Fitness, Theorie	PSA
Donnerstag 21.11.2024	19.00	Ausrüsten, Einsatztaktik, Fitness, Theorie	PSA
Freitag 22.11.2024	19.00	Ausrüsten, Einsatztaktik, Fitness, Theorie	PSA
Montag 25.2024	19.00	Atemschutzübungs-Strecke	PSA
Donnerstag 28.11.2024	19.00	Einsatzübung	PSA
Freitag 29.11.2024	19.00	Theoretische Prüfung und Lehrgangsabschluss	Uniform
		7 TN – Anmeldung über KBI Mario Bierl 7 TN – Anmeldung über KBI Norbert Auerbeck 10 TN von anderen Bereichen buchbar – Anmeldung: christian.scheuer@kfv-cham.de	

Fachbereich Maschinist



Ausbildungsziel Lehrgang Maschinist: Der Lehrgangsteilnehmer muss lernen, das Löschfahrzeug sowie kraftbetriebene und besondere Geräte der feuerwehrtechnischen Beladung zu bedienen und zu pflegen.

Fachbereich Maschinist

Lehrgang: Maschinist für Tragkraftspritzen und Löschfahrzeuge

Lehrgangleiter	KBM Richard Richter
Ausbildungsdauer	mind. 35 Stunden
Teilnehmerkreis	Feuerwehrendienstleistende die für die Sonderfunktion “Maschinist für Tragkraftspritzen und Löschfahrzeuge“ vorgesehen sind
Weitere Voraussetzungen	Gültiger Führerschein für die betreffende Fahrzeugklasse
Mitzubringende Lehrgangsausstattung	Schreibzeug Schutzkleidung nach UVV Fahrzeuge und Geräte nach Absprache mit den teilnehmenden Feuerwehren
Ausbildungsziele	Befähigung zum Bedienen maschinell angetriebener Einrichtungen – mit Ausnahme von maschinellen Zugeinrichtungen – und sonstiger auf Löschfahrzeugen mitgeführten Geräte sowie die Vermittlung von Kenntnissen und richtiger Verhaltensweisen, die für die Durchführung von Einsatzfahrten unter Inanspruchnahme von Sonderrechten erforderlich sind
Wesentliche Ausbildungsinhalte	Aufgaben des Maschinisten Fahrzeugkunde Motorenkunde Inbetriebnahme von Feuerlöschkreiselpumpen Inbetriebnahme motorbetriebener Geräte Wasserförderung
Vorausgesetzte Ausbildung	abgeschlossene Truppmannausbildung (Teil 1 und Teil 2) bzw. Modulare Ausbildung Basismodul und Modul Ausbildungs- und Übungsdienst (mind. 2 Jahre)
Anmeldung	Die Anmeldung ist verbindlich drei Wochen vor Lehrgangsbeginn beim jeweils zuständigen Kreisbrandinspektor einzureichen

Termine Lehrgang Frühjahr

Lehrgangsort: Inspektionsbereich 2, Feuerwehrgerätehaus Roding

Tag/Datum	Uhrzeit	Thema	Kleidung
Dienstag 02. April 2024	19.00- 21.35	- Lehrgangsorganisation - Aufgaben Maschinist - Fahrzeugkunde	Zivil
Donnerstag 04. April 2024	19.00- 21.35	- Motorenkunde, Theorie - Inbetriebnahme der Tragkraftspritze	Zivil Schutzkleidung
Dienstag 09. April 2024	19.00- 21.35	-Straßenverkehrsordnung -Saugen und Drücken	Zivil
Mittwoch 10. April 2023	19.00- 21.35	-Feuerlöschkreiselpumpe, Aufbau -Wasserförderung -Ladungssicherung usw.	Zivil
Samstag 13. April 2024	8.00 - 12.00	-Entlüftungseinrichtungen -Inbetriebnahme Tragkraftspritze -Ausbildung an der Saugbrunnenanlage in Bad Kötzing	Schutzkleidung
Dienstag 16. April 2024	19.00- 21.35	-Dienstvorschriften -Weitere Geräte -Löschwasserentnahmestellen	Zivil
Donnerstag 18. April 2024	19.00- 21.35	-Inbetriebnahme der Tragkraftspritze -Heckpumpenbetrieb -Fehlersuche -TLF-Betrieb -Feuerwehr im Winter	Schutzkleidung
Samstag 20. April 2024	8.00 - 12.00	-Wasserförderung in der Ebene -Vorbaupumpen, Schwimmsaugkorb, Umschaltorgan -Tragbare Stromerzeuger -Hydrantenbetrieb	Schutzkleidung
Dienstag 23. April 2024	19.00- 21.35	-Wasserförderung im Gelände	Schutzkleidung
Donnerstag 25. April 2024	19.00- 21.35	Prüfung, Zeugnisübergabe	Dienstanzug

Termine Lehrgang Herbst

Lehrgangsort: Inspektionsbereich 4, Feuerwehrzentrum Bad Kötzing

Tag/Datum	Uhrzeit	Thema	Kleidung
Dienstag 01. Oktober 2024	19.00- 21.35	- Lehrgangsorganisation - Aufgaben Maschinist - Fahrzeugkunde	Zivil
Mittwoch 02. Oktober 2024	19.00- 21.35	- Motorenkunde, Theorie - Inbetriebnahme der Tragkraftspritze	Zivil Schutzkleidung
Dienstag 08. Oktober 2024	19.00- 21.35	-Straßenverkehrsordnung -Saugen und Drücken	Zivil
Donnerstag 10. Oktober 2023	19.00- 21.35	-Feuerlöschkreiselpumpe, Aufbau -Wasserförderung -Ladungssicherung usw.	Zivil
Samstag 12. Oktober 2024	8.00 - 12.00	-Entlüftungseinrichtungen -Inbetriebnahme Tragkraftspritze -Ausbildung an der Saugbrunnenanlage in Bad Kötzing	Schutzkleidung
Dienstag 15. Oktober 2024	19.00- 21.35	-Dienstvorschriften -Weitere Geräte -Löschwasserentnahmestellen	Zivil
Donnerstag 17. Oktober 2024	19.00- 21.35	-Inbetriebnahme der Tragkraftspritze -Heckpumpenbetrieb -Fehlersuche -TLF-Betrieb -Feuerwehr im Winter	Schutzkleidung
Samstag 19. Oktober 2024	8.00 - 12.00	-Wasserförderung in der Ebene -Vorbaupumpen, Schwimmsaugkorb, Umschaltorgan -Tragbare Stromerzeuger -Hydrantenbetrieb	Schutzkleidung
Dienstag 22. Oktober 2024	19.00- 21.35	-Wasserförderung im Gelände	Schutzkleidung
Mittwoch 23. Oktober 2024	19.00- 21.35	Prüfung, Zeugnisübergabe	Dienstanzug

Lehrgang: Fortbildung Maschinist für Tragkraftspritzen und Löschfahrzeuge

Verantwortlicher Fachbereich Lehrgangsleiter	KBM Richard Richter zusammen mit Ausbilder Maschinist
Ausbildungsdauer	Samstag (4 UE), 8-11.30 Uhr
Teilnehmerkreis	Maschinisten mit abgeschlossenem Maschinistenlehrgang
Mitzubringende Lehrgangsausstattung	<ul style="list-style-type: none"> • Schreibzeug • Persönliche Schutzausrüstung PSA
Ausbildungsziele	<ul style="list-style-type: none"> • Aktuelles zu Sonderfunktion „Maschinist“
Wesentliche Ausbildungsinhalte	<ul style="list-style-type: none"> • Einsatz Schwimmsaugkorb • Freier Auslauf • Tank-Saugbetrieb • Prüfball
Weitere Voraussetzung	Abstand zum abgelegten Maschinistenlehrgang ca. 10-15 Jahre
Teilnehmer	max. 30
Anmeldung	Spätestens drei Wochen vor Schulungsbeginn beim zuständigen Kreisbrandmeister/Kreisbrandinspektor

Tag/Datum	Uhrzeit	KBI-Bereich	Ausbildungsort	Kleidung
27.04.2024	08:00 – 11:30	KBM-Bereich 3.1	Feuerwehrhaus Traitsching	Schutzkleidung
Herbst 2024, Termin folgt	08:00 – 11:30	KBI-Bereich 4	Feuerwehrententrum Bad Kötzting	Schutzkleidung

Fachbereich Feuerwehrführerschein, Fahrsicherheit, Fahren im Gelände, Ladungssicherung

Lehrgang: Einsatzfahrten-Simulator „EFaSi“

Maschinisten Fortbildung	Für Anfänger und Fortgeschrittene
Ausbildungsdauer	3 Stunden
Teilnehmerkreis	max. 6 Teilnehmer pro Abend
Prüfung	Abschlussgespräch
Mitzubringende Lehrgangsausstattung	Schreibmaterial
Ausbilderteam	Multiplikatoren aus den KBI-Bereichen
Ausbildungsleiter	Johannes Maier, KBM



Termine: Einsatzfahrten-Simulator „EFaSi“

Schulungsort:

Berufsschule Cham,

Badstraße 23

93413 Cham

Tag/Datum	Uhrzeit	Thema	Kleidung
KW48-2024 bis KW 2-2025		Schulung über Sonder- und Wegerecht, allgemein Auffrischung der StVO und in der Praxis das Verhalten bei schwierigen Verkehrssituationen bei Einsatzfahrten.	Schutzkleidung (Jacke, Hose, Schuhe)
Details werden über die KBM's an die Kdt. verteilt.	09:00 – 12:00	Vormittag (je 6 Teilnehmer)	
	13:00 – 16:00	Nachmittag (je 6 Teilnehmer)	
	17:00 – 20:00	Abend (je 6 Teilnehmer)	

Hintergrundinfo: <https://www.kfv-cham.de/ausbildung/efasi/>



Lehrgang: Feuerwehrführerschein „Ausbilder“

Ausbilder – Ausbildung	Fahrberechtigung bis 4,75 t Fahrberechtigung bis 7,5 t
Ausbildungsdauer	4,75 t min. 3 Ausbildungseinheiten 7,5 t min. 3 Ausbildungseinheiten
Teilnehmerkreis	Neue Ausbilder und erfahrene Ausbilder
Prüfung	Abschlussquiz nach Theorieschulung
Mitzubringende Lehrgangsausstattung	Schreibmaterial, Ausbildungshilfe wird gestellt
Ausbilderteam	Fahrlehrer Johannes Maier, KBM oder Fahrlehrer Heinz Schötz, EKM
Ausbildungsleiter	Johannes Maier, KBM
Detail Ausbildungstage / Unterrichtszeiten siehe Homepage KFV Cham	https://www.kfv-cham.de/ausbildung/feuerwehruerschein/

Schulungsort: Schulungsraum der Feuerwehr Cham

Tag/Datum	Uhrzeit	Thema	Kleidung
19.02.2024	19.30 – 21:45	Theoretischer Unterricht Info Feuerwehrführerschein (FBerV) Straßenverkehrsordnung Rolle des Ausbilders Organisation der Ausbildung	Zivil

Lehrgang: Feuerwehrführerschein „Fahrer“

Fahrer Ausbildung	Fahrberechtigung bis 4,75 t Fahrberechtigung bis 7,5 t
Ausbildungsdauer	4,75 t min. 10 Ausbildungseinheiten 7,5 t min. 11 Ausbildungseinheiten
Teilnehmerkreis	max. 20 Teilnehmer je KBI-Bereich
Prüfung	Abschlussquiz nach Theorieschulung Prüfungsfahrt gemäß FBerV
Mitzubringende Lehrgangsausstattung	Schreibmaterial
Ausbilderteam	örtliche Ausbilder oder externe Ausbilder
Ausbildungsleiter	Johannes Maier, KBM
Detail Ausbildungstage / Unterrichtszeiten siehe Homepage KFV Cham	https://www.kfv-cham.de/ausbildung/feuerwehruerschein/

Termine: Feuerwehrführerschein „Fahrer – Theorie“

Schulungsort: Festlegung obliegt dem örtlichen Kreisbrandinspektor

Tag/Datum	Uhrzeit	KBI-Bereich	Kleidung
23.02.2024	19:30 – 21:45	KBI-Bereich 5 „Waldmünchen“	Zivil
23.02.2024	19:30 – 21:45	KBI-Bereich 6 „Furth in Wald“	Zivil
26.02.2024	19:30 – 21:45	KBI-Bereich 2 „Roding“	Zivil
26.02.2024	19:30 – 21:45	KBI-Bereich 4 „Bad Kötzting“	Zivil
29.02.2024	19:30 – 21:45	KBI-Bereich 3 „Cham“	Zivil

Lehrgang: Fahren im Gelände mit Allrad-Fahrzeugen

Lehrgangsleiter	Alexander Tag, Kdt. FF Roding
Ausbildungsdauer	7 UE (à 45 Min.)
Teilnehmerkreis	Termin1: Allrad-Fahrzeuge bis 7,49 to; (z.B. TSF, GW-L1, UTV, o.ä., jedoch ohne Unimog) Termin 2: Allrad-Fahrzeuge >7,49 to, (z.B. LFKastS, SW, GW-L2, LF, o.ä.), sowie Unimog (auch bis 7,49 to)
Weitere Voraussetzungen	Je Fahrzeug mind. Fahrer und 1 Beifahrer
Mitzubringende Lehrgangsausstattung	Einsatzkleidung Feuerwehrfahrzeug
Ausbildungsziele	Fahrsicherheit in unwegsamem Gelände
Wesentliche Ausbildungsinhalte	Theoretische Kenntnisse zur Fahrzeug- technik Verhalten im Gelände Fahren in unwegsamem Gelände
Vorausgesetzte Ausbildung	Führerschein jeweilige Fahrzeugklasse
Teilnahmegebühr:	20,00 € je TN
	Anmeldungen über Kreisbrandmeister Florian Heigl (florian.heigl@kfv-cham.de)

Termine Lehrgang

Lehrgangsort: Roding

Tag/Datum	Uhrzeit	Thema	Kleidung
Samstag 20. April 2024	9.00- 15.15	Allrad-Fahrzeuge bis 7,49 to; (z.B. TSF, GW-L1, UTV, o.ä., jedoch ohne Unimog)	Einsatzkleidung
Samstag, 26.10.2024	9.00- 15.15	Allrad-Fahrzeuge >7,49 to, (z.B. LFKastS, SW, GW-L2, LF, o.ä.), sowie Unimog (auch bis 7,49 to)	Einsatzkleidung

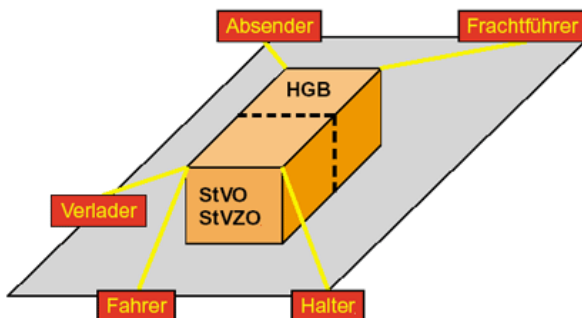


UNIMOG im Gelände

Lehrgang: Ladungssicherung

Lehrgangleiter	Johann Scherübl
Ausbildungsdauer	8,0 Std.
Teilnehmerkreis	Kommandanten, Gruppenführer, Maschinisten
Teilnehmerzahl	max. 25, gesamter Landkreis
Mitzubringende Lehrgangsausstattung	Schreibzeug Dienstbuch
Ausbildungsziele	Rechtliche Grundlagen und Physikalische Grundlagen zur Ladungssicherung
Wesentliche Ausbildungsinhalte	<ul style="list-style-type: none"> - Formschluss / Kraftschluss - Sicherungsmittel - Niederzurren / Diagonalzurren - Kippgefahr - Fahrzeugaufbauten
Vorausgesetzte Ausbildung	<ul style="list-style-type: none"> - Qualifikation „Gruppenführer“ für Gruppenführer und Kommandanten - Qualifikation Lehrgang „Maschinist“ für Maschinisten
Anmeldung	Spätestens drei Wochen vor Schulungsbeginn bei Kreisbrandmeister Richard Richter (richard.richter@kfv-cham.de)
Teilnehmergebühr:	15,00 €

Rechtlich Verantwortliche in der Ladungssicherung



Lehrgangsort: Feuerwehrzentrum Bad Kötzting bzw. wird noch bekannt gegeben

Tag/Datum	Uhrzeit	Thema	Kleidung
Samstag 06.04.2024	08:00 – 08.15	Organisation Lehrgang	Zivil, Tagesdienstkleidung
	08:15 – 08:45	Rechtliche Grundlagen	
	08:45 – 09:15	Physikalische Grundlagen	
	09:15 – 10:00	Formschluss / Kraftschluss	
	10:00 – 10:30	Sicherungsmittel	
	10:30 – 11:00	Niederzurren / Diagonalzurren	
	11:00 - 11:30	Kippgefahr	
	11:30 – 12:00	Fahrzeugaufbauten	
	12.30- 15.30	Praxis	Schutzanzug



Fachbereich Sprechfunker

Lehrgang: Sprechfunkausbildung nach der FwDV810

Lehrgangsleiter:	KBM Sebastian Scheuer
Ausbildungsdauer:	2 Abende, 1 x Samstag sowie 1 Abend Abschlussprüfung Theorie + Praxis, 19:00 Uhr - 22:00 Uhr, 9:00 Uhr bis 16:00 Uhr
Teilnehmerkreis:	Truppmann Ausbildung Teil 1 oder "MTA Basis Modul", 16 Jahre, BayLern
Teilnehmerzahl:	minimal 20, maximal 30 Feuerwehrdienstleistende
Weitere Voraussetzungen:	Ausbildung Truppmann Teil 1 oder "MTA Basis Modul" und Nachweis über den Abschluss der elektronischen Lernanwendung (BayLern Digitalfunk), 16 Jahre und Nachweis über den Abschluss der elektronischen Lernanwendung (BayLern Digitalfunk), 16 Jahre. Teilnahmepflicht an allen Terminen.
Mitzubringende Lehrgangsausstattung:	Am ersten Tag ein einsatzbereites HRT je Teilnehmer, Schreibzeug
Ausbildungsziele:	Sprechfunker laut FwDV810
Ausbildungsinhalte:	<p>Themengrundlage nach FwDV / DV 810</p> <ol style="list-style-type: none"> 1. Gesetzliche Voraussetzungen (Rechtsgrundlagen) <ol style="list-style-type: none"> 1.1 Bestimmungen für Frequenzuteilungen zur Nutzung für das Betreiben von Funkanlagen der Behörden und Organisationen mit Sicherheitsaufgaben (BOS) 1.2 Richtlinie für den nichtöffentlichen beweglichen Landfunkdienst der Behörden und Organisationen mit Sicherheitsaufgaben (Meterwellenfunk-Richtlinie BOS), neu „BOS-Funkrichtlinie“ 1.3 Fernsprechgeheimnis (Verpflichtungserklärung) / Geheimhaltungspflicht und Strafbestimmungen nach dem StGB 2. Technische Grundlagen (Physikalische Grundlagen) <ol style="list-style-type: none"> 2.1 Begriffe: Funk, Frequenz, Wellenlänge, Frequenzband Kanal, Kanalverteilung, Funkwellenausbreitung, Gleichwelle, TETRA, Gruppen, TMO, DMO, Repeater, Gateway, Einzelruf, Notruf, Hilferuf 3. Sicherheitskonzept <ol style="list-style-type: none"> 3.1 Verschlüsselungskonzept der Behörden und Organisationen mit Sicherheitsaufgaben (BOS) 3.2 Grundfunktion der BOS-Sicherheitskarte 3.3 Fleetmapping „Flottenplanung“ Struktur ILS Regensburg

	<ol style="list-style-type: none"> 4. Gerätebedienung 4.1 TETRA, Gruppen, TMO, DMO, Repeater, Gateway, Einzelruf, Notruf, Hilferuf 5. Alarmierung 5.1 Funkalarmierung: Zielsetzung / Anwendung, Alarmierungsbekanntmachung – ABek, APRT „Activ Paging Radio Terminal“ 6. Funkverkehr 6.1 Verkehrsarten: Richtungsverkehr / Wechsel- / Gegensprechen / Bedingtes Gegensprechen / Relaisstellenverkehr 6.2 Verkehrsformen: Linien- / Stern- / Kreis- / Querverkehr 6.3 Funksprechen nach FwDV / DV 810: Funkrufnamen Aufbau / Rufnamen / Kennzahlen / Gesprächsablauf 7. Gerätekunde 7.1 4-m-Band: FuG 7b / 8a - 8c 7.2 TETRA: MRT HRT FRT 7.3 FMS „Funkmeldesystem“, Geräteeinbau der Funkgeräte 8. Funksprechübung, Handlungsanweisung Digitalfunk 9. Kartenkunde 10. Nachrichten 11. Einsatzleitung, BayFwG, KEZ 12. Prüfungsablauf, Theorie & Praxis
<p>Anmeldung</p>	<p>Die Anmeldung ist verbindlich drei Wochen vor Lehrgangsbeginn beim jeweils örtlich zuständigen Kreisbrandmeister einzureichen</p>



Termine und Teilnahmevoraussetzung

FI Cham 3/4	KBI-Bereich 5	KBI-Bereich 4	FI Cham 3/1	FI Cham 2/2
Mo. 08.01.2024	Mo, 19.02.2024	Mo. 11.03.2024	Mo. 08.04.2024	Mo. 09.09.2024
Fr. 12.01.2024	Fr. 23.02.2024	Fr. 15.03.2024	Fr. 12.04.2024	Fr. 13.09.2024
Sa. 13.01.2024	Sa. 24.02.2024	Sa. 16.03.2024	Sa. 13.04.2024	Sa. 14.09.2024
Fr. 19.01.2024	Fr. 01.03.2024	Fr. 22.03.2024	Fr. 19.04.2024	Fr. 20.09.2024

FI Cham 3/2+ 3/3	KBI-Bereich 4	KBI-Bereich 6	FI Cham 2/1	
Mo. 30.09.2024	Mo. 04.11.2024	Mo. 18.11.2024	Mo. 09.12.2024	
Fr. 04.10.2024	Fr. 08.11.2024	Fr. 22.11.2024	Fr. 13.12.2024	
Sa. 05.10.2024	Sa. 09.11.2024	Sa. 23.11.2024	Sa. 14.12.2024	
Fr. 11.10.2024	Fr. 15.11.2024	Fr. 29.11.2024	Fr. 20.12.2024	

Ausbildungsabende:

2 x 19:00 Uhr bis 22:00 Uhr, Ausbildung "Theorie und Praxis"

1 x Samstag, 9:00 Uhr bis 12:00 Uhr, 13:00 Uhr bis 16:00 Uhr, Ausbildung "Theorie und Praxis"

1 x 19:00 Uhr bis 21:00 Uhr Prüfung Theorie + Praxis

Am ersten Tag jeder Teilnehmer, ein einsatzbereites **HRT** mitnehmen



Voraussetzungen:

- Truppmann Ausbildung Teil 1 oder "MTA Basis Modul"
- ELA-BayLern mit Teilnehmerzertifikat
- 16 Jahre
- Teilnahmepflicht an allen Terminen.

Fachbereich Gefahrgut

Lehrgang: Gefahrgut Modul I

Lehrgangsleiter	KBM Christian Scheuer
Ausbildungsdauer	6 Unterrichtsstunden / 2 Abende
Teilnehmerkreis	Alle Einsatzkräfte
Weitere Voraussetzungen	Feuerwehr-Grundausbildung Truppmann-Lehrgang Teil 1 / Modulare Truppausbildung-Basismodul
Mitzubringende Lehrgangsausstattung	Schreibzeug Keine Schutzkleidung erforderlich
Ausbildungsziele	Vermittlung der Grundlagen im Gefahrgut-Einsatz
Wesentliche Ausbildungsinhalte	FW-DV 500 – Einheiten im ABC-Einsatz Gefahrgutkonzept Landkreis Cham ABC-Einheiten, UG Gefahrgut, ABC-Führung, TUIS-System GAMS-Regel Einsatzbeispiele Gefahrgut-Einsatz Ölspur auf Straße Öl auf Wasser Brandgase, CO-Problematik
Vorausgesetzte Ausbildung Sonstiges	s. o. Teilnehmerzahl: 40 – frei buchbar
Kosten	€ 15,- / TN
Anmeldung	Die Anmeldung ist verbindlich drei Wochen vor Lehrgangsbeginn bei KBM Christian Scheuer (christian.scheuer@kfv-cham.de) einzureichen

Termine Lehrgang 1

Lehrgangsort: Rettungszentrum Furth im Wald

Tag/Datum	Uhrzeit	Thema	Kleidung
Mittwoch, 18.03.2024	19.00- 21.30	FW-DV 500, Gefahrgutkonzept Landkreis Cham, ABC-Einheiten, UG Gefahrgut, ABC-Führung, TUIS-System GAMS-Regel	Zivil
Freitag, 20.03.2024	19.00- 21.30	Einsatzszenarien ersteintreffende Feuerwehr, Öl auf Straße, Öl auf Wasser, Brandgase, CO und Explosionsgefahr, Vorstellung Abroll-Behälter Umweltschutz (Gefahrgut)	Zivil

Termine Lehrgang 2

Lehrgangsort: Rettungszentrum Furth im Wald

Tag/Datum	Uhrzeit	Thema	Kleidung
Montag, 01.07.2024	19.00- 21.30	FW-DV 500, Gefahrgutkonzept Landkreis Cham, ABC-Einheiten, UG Gefahrgut, ABC-Führung, TUIS-System GAMS-Regel	Zivil
Mittwoch, 03.07.2024	19.00- 21.30	Einsatzszenarien ersteintreffende Feuerwehr, Öl auf Straße, Öl auf Wasser, Brandgase, CO und Explosionsgefahr, Vorstellung Abroll-Behälter Umweltschutz (Gefahrgut)	Zivil

Termine Lehrgang 3

Lehrgangsort: Rettungszentrum Furth im Wald

Tag/Datum	Uhrzeit	Thema	Kleidung
Montag, 11.11.2024	19.00- 21.30	FW-DV 500, Gefahrgutkonzept Landkreis Cham, ABC-Einheiten, UG Gefahrgut, ABC-Führung, TUIS-System GAMS-Regel	Zivil
Mittwoch, 13.11.2024	19.00- 21.30	Einsatzszenarien ersteintreffende Feuerwehr, Öl auf Straße, Öl auf Wasser, Brandgase, CO und Explosionsgefahr, Vorstellung Abroll-Behälter Umweltschutz (Gefahrgut)	Zivil

Fachbereich Gefahrgut

Lehrgang: Gefahrgut Modul II

Lehrgangleiter	KBM Christian Scheuer & Mitarbeiter AK Gefahrgut
Ausbildungsdauer	16 Unterrichtsstunden / 4 Abende
Teilnehmerkreis	Einsatzkräfte von Feuerwehren mit Gefahrgut-Ausstattung
Weitere Voraussetzungen	Feuerwehr-Grundausbildung Truppmann-Lehrgang Teil 1 / MTA Basismodul Gefahrgut Modul 1 oder vergleichbar
Mitzubringende Lehrgangsausstattung	Schreibzeug Teilw. Schutzkleidung erforderlich
Ausbildungsziele	Richtet sich an Feuerwehren mit Gefahrgut-Ausrüstung
Wesentliche Ausbildungsinhalte	<ul style="list-style-type: none">• Gefahrgut-Informationsbeschaffung (Nachschlagewerke, Internet, App)• Chemikalienschutzkleidung• Gas- und Ex-Messgeräte• Not-Dekontamination• Ausrüstung Gefahrgut: Auffangen – Abdichten – Umpumpen• Beständigkeiten, Ex-Schutz
Vorausgesetzte Ausbildung Sonstiges Kosten	s. o. Teilnehmerzahl: 24 – frei buchbar € 60,- / TN

Termine Lehrgang 1

Lehrgangsort: Rettungszentrum Furth im Wald

Tag/Datum	Uhrzeit	Thema	Kleidung
Montag, 02.12.2024	19.00- 21.30	Einführung / Theorie (s. Ausbildungsinhalte)	Zivil
Mittwoch, 04.02.2024	19.00- 21.30	Praxis	Schutzklei- dung
Montag, 09.12.2024	19.00 – 21.30	Praxis	Schutzklei- dung
Mittwoch, 11.12.24	19.00 – 21.30	Praxis / Abschluss	Schutzklei- dung
		Anmeldung: christian.scheuer@kfv-cham.de	



Fachbereich ABC

Lehrgang: Gefährliche Stoffe und Güter – Technik, Termin

Lehrgangleiter	Fachberater HLM Bernhard Hatzinger
Ausbildungsdauer	mind. 86 UE à 45 Minuten
Teilnehmerkreis	Feuerwehrdienstleistende mit abgeschlossener MTA
Weitere Voraussetzungen	Feuerwehrdienstleistende, die an ABC- und Ölwehr-Einsätzen im Rahmen der entsprechenden Sondereinheiten mitwirken wollen
Mitzubringende Lehrgangsausstattung	Gem. individueller Festlegung
Ausbildungsziele	Befähigung zur Abwicklung von ABC-Einsätzen, u.a. Einsatztaktik, Messen, Dekontamination; für AGT Ausbildung zum CSA-Träger
Wesentliche Ausbildungsinhalte	Verordnungen und Vorschriften für den ABC-Einsatz (FwDV 500, Einsatzkonzepte) Gefahreigenschaften Kennzeichnung von Gefahrgütern und Gefahrstoffen Ausbildung CSA-Träger gem. FwDV 7 Rettungsdienstliche Maßnahmen Ausbildung an speziellen Einsatzmitteln (ABC, Messen, Dekontamination)
Vorausgesetzte Ausbildung	abgeschlossene Truppmannausbildung bzw. Modulare Ausbildung Basismodul und Modul Ausbildungs- und Übungsdienst (2 Jahre); für CSA-Träger abgeschlossene Ausbildung zum Atemschutzgeräteträger, medizinischer Eignungsnachweis
Anmeldung	Die Anmeldung ist verbindlich drei Wochen vor Lehrgangsbeginn beim jeweils örtlich zuständigen Kreisbrandmeister einzureichen

Tag/Datum	Uhrzeit	Thema	Kleidung
Montag 22. April 2024 Feuerwache Cham	19.00 – 21.30	Workshop Abdichten (WAB Übungstank)	Schutzkleidung
Samstag 27. April 2024 Feuerwache Cham	08.00 – 09.30 09.30 – 13.00	Dekontamination – Theorie Dekontamination – Praxis Vorstellung Lkw Dekon-P, WAB Dekon E, WAB Dekon V	Zivil Schutzkleidung
Gruppe 1 Montag 29. April 2024 Gruppe 2 Donnerstag 02. Mai 2024	19.00 – 22.00	Praktische Einsatzübungen (WAB Übungstank)	Schutzkleidung
Samstag 04. Mai 2024		Abschlußübung	Schutzkleidung
Montag 06. Mai 2024	19.00 – 19.45 Ab 20.00	Schriftliche Prüfung Lehrgangsabschluß	Dienstanzug Schreibzeug



Fachbereich Absturzsicherung

Lehrgang: Grundlagen Absturzsicherung

Lehrgangleiter	Ausbilder Absturzsicherung
Ausbildungsdauer	20 Unterrichtseinheiten (a 45 Minuten)
Teilnehmerkreis	Feuerwehrdienstleistende die für die Sonderfunktion " Absturzsicherung " vorgesehen sind.
Weitere Vorrausetzungen	Mindestalter zum Lehrgangsbeginn 18 Jahre Körperliche Belastbarkeit
Mitzubringende Lehrgangsausstattung	Schutzkleidung nach UVV
Ausbildungsziele	Grundlegende Kenntnisse zur Befähigung zum Arbeiten in absturzgefährdeten Bereichen durchzuführen bzw. Erstversorgung und Sicherung von Personen in diesen Bereichen zu ermöglichen. Die Leistungsfähigkeit und Anwendungsgrenzen pers. Schutzausrüstung gegen Absturz die Basis für ein sicheres Arbeiten.
Wesentliche Ausbildungsinhalte	Theorie Knotenkunde Gerätekunde Satz Absturzsicherung Halten und Rückhalten Selbstretten Waagerechter Vorstieg Senkrechter Vorstieg Arbeiten im schwierigen Gelände Schachttretung
Vorausgesetzte Ausbildung	Modulare Truppausbildung – Basismodul oder Truppmann Teil 1 Lehrgang „Sprechfunke“
Anmeldung	Die Anmeldung ist verbindlich drei Wochen vor Lehrgangsbeginn beim jeweils zuständigen Kreisbrandinspektor einzureichen

Lehrgang: Grundlagen Absturzsicherung Termin

Tag	Uhrzeit	Thema	Kleidung
Freitag	19.00- 19:45	Theorie	
	19.45-20.45	Knotenkunde	Schutzkleidung
	20:45-21:45	Gerätekunde Satz Absturzsicherung	Schutzkleidung
1. Samstag	08.00-08.30	Begrüßung und Einteilung der Gruppen	Schutzkleidung
	8.30 - 10.30	Halten und Rückhalten	Schutzkleidung
	10.30-12.30	Waagerechter Vorstieg	Schutzkleidung
	12.30-14.30	Senkrechter Vorstieg	Schutzkleidung
	14.30 - 15.00	Abschluss Besprechung	
2. Samstag	08.00-08.30	Begrüßung und Einteilung der Gruppen	Schutzkleidung
	08.30-10.30	Selbstretten	Schutzkleidung
	10.30 - 12.30	Schachttretung	Schutzkleidung
	12.30-14.30	Arbeiten im schwierigen Gelände	Schutzkleidung
	14.30-15.30	Lehrgangsabschluss	Dienstanzug

Lehrgang	Beginn	Ende	
Lehrgang Inspektionsbereich 2 Roding	12.04.2024	14.04.2024	
Lehrgang Inspektionsbereich 3 Cham	19.04.2024	+ 20.04.2024 + 27.04.2024	
Lehrgang Inspektionsbereich 4 Bad Kötzting (Lehrgangsort Lam)	07.06.2024	+08.06.2024 +15.06.2024	
Lehrgang Inspektionsbereich 5 Waldmünchen	02.05.2024	03.05.2024 06.05.2024 08.05.2024 11.05.2024	
Lehrgang Inspektionsbereich 6 Furth (Neukirchen b.Hl. Blut)	19.07.2024	+20.07.2024 +27.07.2024	

Lehrgang: Aufbau Absturzsicherung

Lehrgangsleiter	Ausbilder Absturzsicherung
Ausbildungsdauer	12 Unterrichtseinheiten (a 45 Minuten)
Teilnehmerkreis	Feuerwehrdienstleistende die für die Sonderfunktion "Absturzsicherung" vorgesehen sind.
Weitere Voraussetzungen	<ul style="list-style-type: none"> • Mindestalter zum Lehrgangsbeginn 18 Jahre • Körperliche Belastbarkeit • Grundlehrgang Absturzsicherung
Mitzubringende Lehrgangsausstattung	Schutzkleidung nach UVV
Ausbildungsziele	Aufbauende Kenntnisse zur Befähigung zum Arbeiten in absturzgefährdeten Bereichen durchzuführen bzw. Erstversorgung und Sicherung von Personen in diesen Bereichen zu ermöglichen. Die Leistungsfähigkeit und Anwendungsgrenzen pers. Schutzausrüstung gegen Absturz die Basis für ein sicheres Arbeiten.
Wesentliche Ausbildungsinhalte	Theorie Knotenkunde Dachsicherung Arbeiten in felsigem Gelände (Brandbekämpfung) Kranrettung Waagerechter Vorstieg unter erschwerten Bedingungen Retten einer Person aus einem Silo
Vorausgesetzte Ausbildung	<ul style="list-style-type: none"> • Modulare Truppausbildung – Basismodul oder Truppmann Teil 1 • Lehrgang „Sprechfunker“ • Grundlagenlehrgang Absturzsicherung
Anmeldung	Die Anmeldung ist verbindlich drei Wochen vor Lehrgangsbeginn bei Matthias Börmel einzureichen

Lehrgang: Aufbau Absturzsicherung

Tag	Uhrzeit	Thema	Kleidung
Freitag	18.30- 19:15	Theorie	Zivil
	19.15-19.45	Knotenkunde	Schutzkleidung
	19:45-21:45	Dachsicherung	Schutzkleidung
1. Samstag	08.00-08.30	Begrüßung und Einteilung der Gruppen	Schutzkleidung
	8.30 - 10.30	Sattel Arbeiten in felsigem Gelände (Brandbe-kämpfung)	Schutzkleidung
	10.30-12.30	Waagerechter Vorstieg unter erschwerten Bedingungen	Schutzkleidung
	12.30-14.30	Kranrettung	Schutzkleidung
	14.30 - 15.30	Silo- Retten einer Person	Schutzkleidung
	15.30-16.30	Lehrgangsabschluss	Dienstanzug

Termin Lehrgang	Beginn	Ende	
Lehrgang Inspektionsbereich 4 Bad Kötzting (Lehrgangsort Lam)	11.10.2024	12.10.2024	



Fachbereich Ärztlicher Dienst

Lehrgang: Ersthelfer Feuerwehr Lehrgangsvoraussetzung

Lehrgangleiter	KFA Dr. Stefan Enderlein
Ausbildungsdauer	26 UE
Teilnehmerkreis	Feuerwehr-Dienstleistende, die für den Einsatz als „Ersthelfer Feuerwehr“ vorgesehen sind
Weitere Voraussetzungen	vollendetes 18. Lebensjahr
Mitzubringende Lehrgangsausstattung	evtl. Schreibzeug Schutzbekleidung nach UVV incl. Visier am letzten Lehrgangstag
Ausbildungsziele	Befähigung, qualifizierte Erste Hilfe bis zum Eintreffen des Rettungsdienstes zu leisten.
Wesentliche Ausbildungsinhalte	<ul style="list-style-type: none"> • Erste-Hilfe-Kurs lt. Lehrplan der BAG EH • Herz-Lungen-Wiederbelebung nach den aktuellen Richtlinien • Anwendung eines Automatischen Defibrillators (AED) • Versorgung von Verunfallten im PKW • Umgang mit Spineboard, Stifneck, Schleifkorbtrage etc. • Verkehrsabsicherung, Fahrzeugsicherung und -unterbau, Glasmanagement, Batteriemangement
Vorausgesetzte Ausbildung	abgeschlossene TM-Ausbildung Teil 1 bzw. MTA Basismodul
Anmeldung:	<p>Die Anmeldung ist verbindlich drei Wochen vor Lehrgangsbeginn beim jeweils zuständigen Kreisbrandinspektor einzureichen.</p> <p>Die für die „Ersthelfer Feuerwehr“ vorgesehenen Teilnehmer sind zum Jahresende (31.12. des jeweiligen Kalenderjahres) für die Lehrgänge im dann kommenden Jahr an den jeweils zuständigen Kreisbrandinspektor zu übermitteln</p>

Lehrgang: Ersthelfer Feuerwehr Lehrgangsablauf

Tag/Datum	Uhrzeit	Thema	Kleidung
1. Lehrgangstag	08:00 - 15:30	Erste-Hilfe-Kurs lt. Lehrplan der BAG EH	Zivil
2. Lehrgangstag	08:00 - 08:45	Brandverletzungen und andere thermische Probleme, Unterkühlung und Wärmeerhalt, Rauch- und Atemvergiftung Unterkühlung und Wärmeerhalt	zivil
	08:45 - 09:30	Kenntnisse und Möglichkeiten der Rettung und Primärversorgung aus einem verunfallten Fahrzeug - Indikationen schonende Rettung, Sofortrettung, Crashrettung Stifneck - Indikationen, Helmabnahme, Stifneck	
	09:30 - 10:15	Rettung und Transport mit den Hilfsmitteln der Feuerwehr (Spineboard, DIN-Krankentrage, Korbtrage, Schaufeltrage) Kenntnisse und Möglichkeiten der Rettung und Primärversorgung aus einem verunfallten Fahrzeug	
	10:30 - 11:45	Auffinden einer Person und diagnostischer Block (Ansprechen, Anfassen, Mundraumkontrolle - Cave: Gebiss, Atemkontrolle dreifach) Stifneck - Indikation nach den aktuellen Leitlinien Hilfsmittel Theorie (Maske, Beutel, Handabsaugung)	
	11:45 - 12:15	Mittagspause	
	12:15 - 13:45	Auffinden einer Person und diagnostischer Block (Ansprechen, Anfassen, Mundraumkontrolle - Cave: Gebiss, Atemkontrolle dreifach) Stifneck - Indikation nach den aktuellen Leitlinien Hilfsmittel Theorie (Maske, Beutel, Handabsaugung)	
	13:45 - 16:45	AED Einführung und Praxis	
3. Lehrgangstag	08:00 - 13:00	Praxisausbildung durch Mitglieder FB 8	Schutzbekleidung nach UVV incl. Visier!
	ab 13:00	Lehrgangsabschluss mit Zeugnisübergabe	

Lehrgang: Ersthelfer Feuerwehr Lehrgangstermine

Lehrgang
17./18.02. + 24.02.2024 - Bereich Kötzing, Feuerwehrgerätehaus Lederdorn
09./10.03. + 16.03.2024 - Bereich WÜM in Loitendorf
06./07.04. + 13.04.2024 - Bereich Cham in Traitsching
25./26.05. + 01.06.2024 - Bereich Furth i. W.
22./23.06. + 29.06.2024 - Bereich WÜM in Hiltersried
21./22.09. + 28.09. 2024 - Bereich Roding u. V. wegen Feuerwehr-Aktionswoche
19./20.10. + 26.10.2024 - Bereich Furth i. W.
09./10.11. + 16.11.2024 - Bereich Cham



Fachbereich Ausbildung Schaumtrainer

Lehrgang: Schulung Schaumtrainer, Lehrgangsvoraussetzung

Lehrgangisleiter	Ausbilder Schaumtrainer
Ausbildungsdauer	eine Unterrichtseinheit (45 Minuten) + anschließende Praxisausbildung
Ausbildungstage	Var. A: Samstagvormittag Var. B: Freitagabend/Samstagvormittag Var. C: regional angepasst
Teilnehmerkreis	Alle Feuerwehr-Dienstleistende
Teilnehmerzahl:	maximal in Größe einer Löschgruppe 1/8 + ein Ausbilder bzw. nach örtlicher Absprache
Weitere Voraussetzungen	vollendetes 18. Lebensjahr
Mitzubringende Lehrgangsausstattung	evtl. Schreibzeug Schutzkleidung nach UVV incl. Visier am letzten Lehrgangstag
Ausbildungsziele	Das Löschmittel Schaum kennenlernen, dessen Löschwirkung wissen und es gezielt einsetzen zu können
Wesentliche Ausbildungsinhalte	Tenside Mehrbereichsschaummittel, Class-A Schaummittel usw. Schwer-Mittel-Leichtschaum Geräte zur Erzeugung von Schaum Aufbringart – und Möglichkeiten Einsatz bei Flüssigkeitsbränden Vor-Nachteile Schaum-Wassereinsatz Wann ist Schaummittel und wann Wasser das Löschmittel der Wahl Einsatzgrundsätze Einsatzgrenzen, Wurfweiten Alkoholbeständiges Schaummittel AFFF-Schaummittel – Gefahren für Umwelt
Vorausgesetzte Ausbildung	Truppmannausbildung Teil 1 oder Modulare Truppausbildung – Basismodul
Anmeldung	Die Anmeldung ist verbindlich drei Wochen vor Lehrgangsbeginn beim jeweils zuständigen Kreisbrandinspektor einzureichen

Lehrgang: Schulung Schaumtrainer, Lehrgangsinhalt

Tag/Datum/ Uhrzeit	Thema	Kleidung
Regional ange- passt	<p>Unterrichtseinheit (Inhalte):</p> <ul style="list-style-type: none"> Tenside Hauptaugenmerk auf Mehrbereichsschaummittel (ist gebräuchlichstes Schaummittel) Schwer-Mittel-Leichtschaum Geräte zur Erzeugung von Schaum Aufbringart – und möglichkeiten Einsatz bei Flüssigkeitsbränden Vor-Nachteile Schaum-Wassereinsatz Wann ist Schaummittel und wann Wasser das Löschmittel der Wahl Einsatzgrundsätze (z.B. Vorrat von Schaummittel, wann Schaumeinsatz beginnen usw.) Einsatzgrenzen, Wurfweiten Alkoholbeständiges Schaummittel AFFF-Schaummittel – Gefahren für Umwelt 	zivil
	<p>Praxiseinheit:</p> <ul style="list-style-type: none"> Ausgabe des Schaumtrainers nur an eingewiesenen Personen (Anwenderschulung Feuerwehrschnule), für jeden Inspektionsbereich sollte eine Person dazu ausgebildet sein/werden. Einsatz Schaumtrainer Vorführung der Schaumarten (Mittel – und Schwertschaum) Kombination beim Auftragen Auswirkung Auftragen verschiedenen Schaummittel (alkoholbeständig, Mehrbereichsschaummittel usw.) Wegbrennen von aufgetragenen Schaum Aufbringart Schaum Einsatz Kellerbox (Wirkung mit und ohne Luftzufuhr) Einsatz vorhandener Armaturen zur Schaumerzeugung Gerätevorführung, Unterweisung Aufbau Zumischraten Schaummittel Aufgaben der Gruppe 	Schutzkleidung

Lehrgang: Schulung Schaumtrainer, Termine

Lehrgang	Beginn	Ende	Lehrgangsort
Lehrgang Inspektionsbereich 2			Noch offen
Lehrgang Inspektionsbereich 3			Noch offen
Lehrgang Inspektionsbereich 4			Noch offen
Lehrgang Inspektionsbereich 5			Noch offen
Lehrgang Inspektionsbereich 6			Noch offen



Die Auswirkung beim Auftragen verschiedener Schaummittel (alkoholbeständig, Mehrbereichs-schaummittel usw.) lassen sich mit Schaumtrainer nachstellen.

Fachbereich Jugend

Deutsche Jugendleistungsspange

Deutsche Jugendleistungsspange	<p>Die Leistungsspange ist die höchste Auszeichnung für ein Mitglied der Deutschen Jugendfeuerwehr.</p> <p>Die Leistungsspange der Deutschen Jugendfeuerwehr erfordert eine fünffache Leistung innerhalb der Gemeinschaft der taktischen Gliederung der Löschgruppe.</p> <p>Die Disziplinen umfassen:</p> <ul style="list-style-type: none">• Kugelstoßen• 1.500-Meter-Staffellauf• Fragenbeantwortung• Löschangriff• Schnelligkeitsübung
Voraussetzungen	<p>Im Jahr 2024 können Mitglieder der Jugendfeuerwehr mit den Geburtsjahrgängen 2006-2009 die Leistungsspange der Deutschen Jugendfeuerwehr erwerben. (Jahrgang ausschlaggebend)</p>
Richtlinien	<p>Für die Durchführung der Leistungsbewertung zum Erwerb der Leistungsspange sind die Richtlinien für den Erwerb der Leistungsspange in der aktuellen Fassung gültig.</p> <p>Weiterhin sind die Erläuterungen zur bundeseinheitlichen Durchführung und Bewertung der Leistungsspangenabnahme der Deutschen Jugendfeuerwehr zu beachten und anzuwenden.</p>
Mitzubringende Ausstattung	<ul style="list-style-type: none">• gelbe Jugendausweise• Meldebögen (werden im Vorfeld durch den Inspektionsjugendwart versendet)•



Termine Deutsche Jugendleistungsspange

Abnahmeorte:

Werden durch die Inspektionsjugendwarte bekanntgegeben.

Tag/Datum	Uhrzeit	Thema	Kleidung
Noch nicht bekannt		KBI-Bereich Roding	Jugendschutzanzug gemäß Bekleidungsrichtlinie
am 04.05.2024 in Cham		KBI-Bereich Cham	Jugendschutzanzug gemäß Bekleidungsrichtlinie
07.09.2024		KBI-Bereich Bad Kötzting	Jugendschutzanzug gemäß Bekleidungsrichtlinie
Noch nicht bekannt		KBI-Bereich Waldmünchen	Jugendschutzanzug gemäß Bekleidungsrichtlinie
20. Juli 2024		KBI-Bereich Furth i. Wald	Jugendschutzanzug gemäß Bekleidungsrichtlinie



Wissenstest

Themenbereiche	Wechselnde Themenbereiche im sechsjährigen Turnus (Bekanntgabe im Verlauf des Jahres in der Brandwacht): Fahrzeugkunde Verhalten bei Notfällen Schläuche und Armaturen Organisation der Feuerwehr, Jugendschutz Brennen und Löschen Persönliche Schutzausrüstung, Dienstkleidung, UVV-Jugend
Dauer der Abnahme	ca. 2 Stunden
Teilnehmerkreis	Feuerwehranwärter im Alter von 12 – 18 Jahren Empfehlung: 12 – 15 Jahre (vor Grundausbildung)
Abnahme	Abnahmekreis nach Vorgabe durch den Inspektionsjugendwart auf Gemeinde-, Zug- oder KBM-Ebene. Theorieteil mit unterschiedlichem Schwierigkeitsgrad je nach abzulegender Stufe Praktischer Teil nach Vorgabe
Vorbereitung / Ausbildung	Die Ausbildungsunterlagen werden nach Veröffentlichung im Laufe des Jahres den Jugendwarten zugeleitet. Die Ausbildung der Feuerwehranwärter erfolgt im Vorfeld durch den Jugendwart / Ausbilder
Mitzubringende Lehrgangsausstattung	Schreibmaterial Dienstbücher falls Eintrag gewünscht: gelbe Jugendausweise

Termine Wissenstest

Abnahmeorte: Werden durch die Inspektionsjugendwarte bekanntgegeben

Tag/Datum	Uhrzeit	Abnahmeörtlichkeit	Kleidung
November / Dezember 2024		Die Termine und Abnahmeörtlichkeiten werden durch die Inspektionsjugendwarte rechtzeitig bekanntgegeben	Jugendschutzanzug, Uniform
Bereich 2.2 Anfang VI. Quartal 2024	18:30 – 20.00	Jeweils zugeteilte Löschzüge	Jugendschutzanzug

Staatliche Feuerweherschulen



Wissenstest 2020
Thema „Wasserführende Armaturen“

www.sfs.bayern.de

Symbolbild aus 2020

Fachbereich Kinderfeuerwehr

Lehrgang: Olympiade

Lehrgangsleiter	KJF und KFW des KFV Cham
Ausbildungsdauer	Ca. 6 Stunden
Teilnehmerkreis	Kinder zwischen 6- 12
Weitere Voraussetzungen	Mitglied einer Kinderfeuerwehr
Mitzubringende Lehrgangsausstattung	Festes Schuhwerk Sportkleidung/ Shirt
Ausbildungsziele	Erfüllung der Stationsaufgaben
Wesentliche Ausbildungsinhalte	<ul style="list-style-type: none">• Erste Hilfe• Notruf absetzen• Knotenkunde• Teamaufgabe• Wassertransport
Vorausgesetzte Ausbildung	Übung in der jeweiligen Kinderfeuerwehr

Termine Lehrgang

Lehrgangsort: Hohenwarth

Tag/Datum	Uhrzeit	Thema	Kleidung
Sonntag, 14.07.2024	11.00 -17.00 Uhr	3. Kinderfeuerwehrolympiade	Tagesdienstklei- dung Sportkleidung

Online-Schulungen

Aufgrund der Corona-Pandemie in den Jahren 2020 und 2021 war der Übungs- und Ausbildungsbetrieb in unseren Feuerwehren - wenn überhaupt - nur sehr eingeschränkt möglich. Die Kreisbrandinspektion Cham hat Anfang 2021 für die Einsatzkräfte im Landkreis Cham trotzdem eine Möglichkeit angeboten, sich regelmäßig fortzubilden. Während der Wintermonate werden auch zukünftig kostenlose Onlineschulungen zu unterschiedlichen Themen angeboten.

Zielgruppe

Die Zielgruppe sind Führungskräfte ab Gruppenführer. Trotzdem können sich alle interessierten Feuerwehrleute aus dem Landkreis Cham und darüber hinaus zu diesem Webinar anmelden. Teilnahmevoraussetzungen gibt es daher keine!

Schulungsabend

Die Schulung dauert etwa 60-90 Minuten. Beginn ist jeweils am Dienstag um 19:30 Uhr. Ab 19:15 Uhr kann man sich einloggen.

Die Schulung wird über Microsoft Teams abgehalten. Die Teilnahme ist über drei Wege möglich:

Microsoft Teams auf dem PC: Optimal ist die Verwendung der Software "Microsoft Teams". Nach dem Herunterladen ist keine Registrierung notwendig. Beim Klick auf den Teilnahmelink öffnet sich Microsoft Teams automatisch und Sie können als Gast teilnehmen (Bitte Name + Feuerwehr eingeben). Mit einem privaten, dienstlichen oder schulischen Konto kann an unserem Webinar auch teilgenommen werden.

Internetbrowser: Bitte verwenden Sie Microsoft Edge oder Google Chrome in der neuesten Version. Computer mit Mac-Betriebssystem können über den Safari Browser (ab Version 13.1) teilnehmen. Alle anderen Browser (Firefox, Internet Explorer 11) werden nicht unterstützt.

Mobilgerät: Unterwegs oder auch Zuhause können Sie mit einem Mobiltelefon oder anderen beliebigen mobilen Endgeräten teilnehmen. Hierfür muss die "Microsoft Teams"-App im "App-Store" heruntergeladen werden. Wie bei der Verwendung auf dem PC ist nicht zwingend eine Registrierung notwendig.

Anmeldung

Die Anmeldung erfolgt über den entsprechenden Link. Der Teilnehmer erhält bei korrekter Angabe der E-Mail-Adresse automatisch die Registrierungsbestätigung mit dem Teilnahmelink. Die angefügte Datei kann auch in den persönlichen Kalender übertragen werden, so erfolgt eine automatische Benachrichtigung kurz vor Beginn.

Fragen und Anregungen zu unserem Webinarprogramm unter webinar@kfz-cham.de.

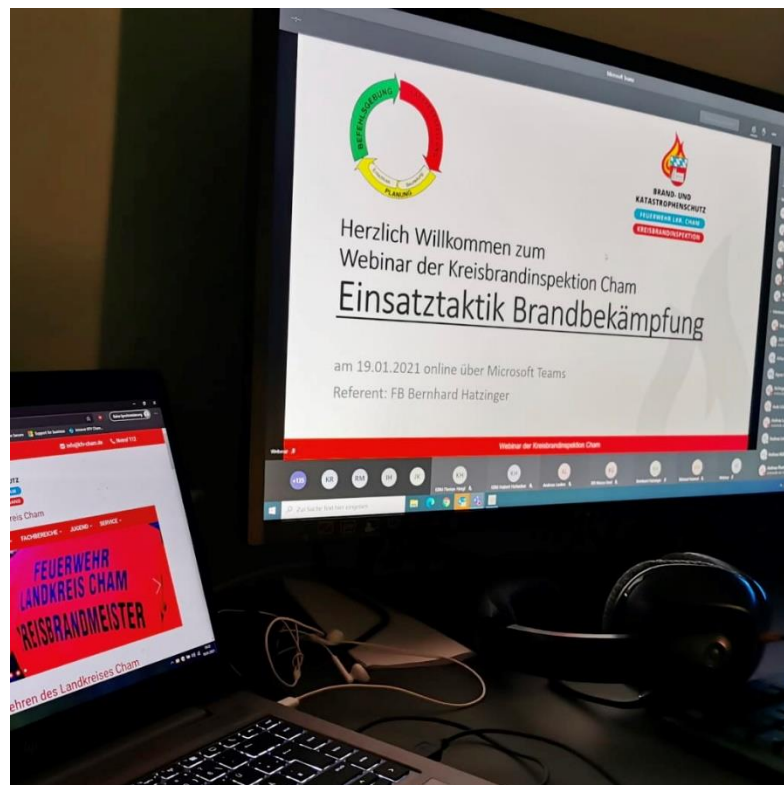
Termine

09.01.2024 - Vorstellung der UG-ÖEL Lkr. Cham

23.01.2024 - Vorstellung Vegetationsbrandkonzept Lkr. Cham

06.02.2024 - Demo Messprotokolle

20.02.2024 – Einsatzstellenhygiene



Ausbildungsunterlagen

Die Lehrgangsteilnehmer erhalten bei den angebotenen Lehrgängen zu Lehrgangsbeginn oder in dessen Verlauf dem Lehrgang angepasst Teilnehmerunterlagen, Merkblätter oder weitere Unterlagen.

Bei Interesse an weitere Ausbildungsunterlagen verweist die Kreisbrandinspektion Cham auf die Feuerweherschule Würzburg und deren Lernbar (<https://feuerwehr-lernbar.bayern/home/>). Sie finden dort eine Vielzahl an Feuerwehrdienstvorschriften, Merkblättern & Broschüren, Fachinformationen usw. und können sich damit noch intensiver in das Thema Feuerwehrausbildung einlesen.



Die Ausbildungsmedien der Feuerweherschulen in Bayern

Bei weiteren Fragen zu den einzelnen Lehrgängen verweist die Kreisbrandinspektion Cham auf deren Internetseite www.kfv-cham.de. Unter dem Menüpunkt Ausbildung erhalten Sie weitere Informationen zu den einzelnen Lehrgängen und Ausbildungsangeboten.